

法務部矯正署花蓮監獄 收容現況及特性

一、收容對象

本監收容刑期5年以上收容人為原則，並兼收：

- (一) 臺灣高等檢察署花蓮檢察分署及臺灣花蓮地方檢察署指揮執行刑期6個月以上之收容人。
- (二) 其他符合監獄受刑人移監作業要點規定之收容人。

二、核定收容額：1,530名。



三、收容特色

(一) 超額收容情形

113年3月底在監收容人有1,571人，收容人核定容額為1,530人，超額收容41人，超額收容比率為2.7%。

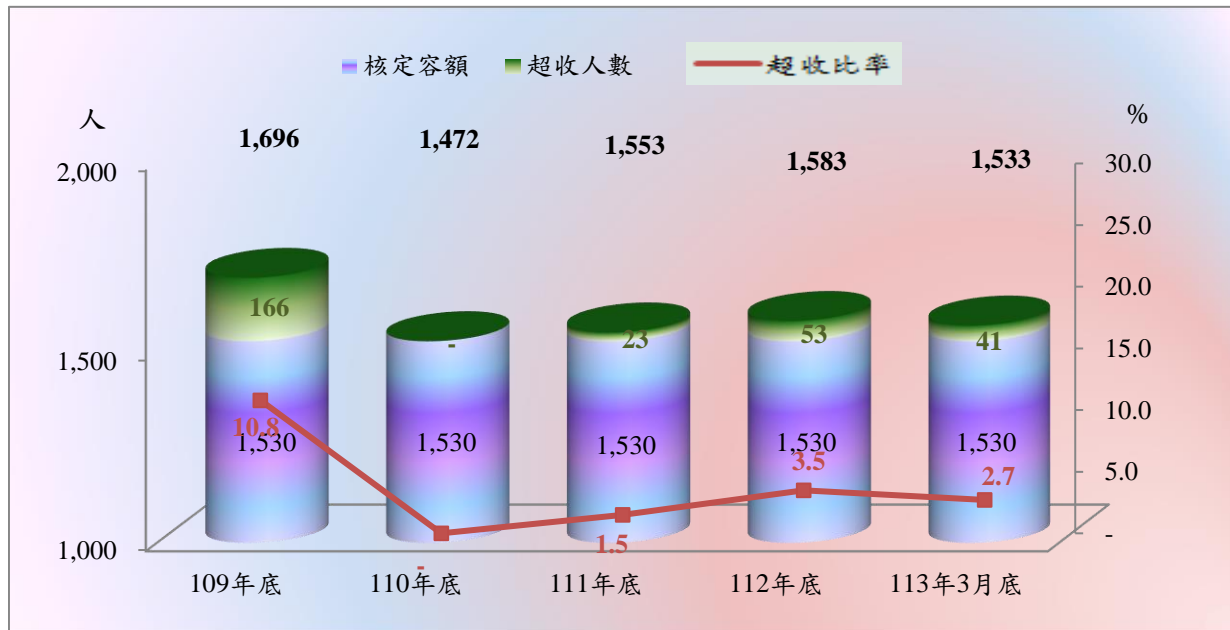
表1 法務部矯正署花蓮監獄在監所各類收容人數

項目別	單位：人				
	109年底	110年底	111年底	112年底	113年3月底
總收容人數	1,696	1,472	1,553	1,583	1,571
受刑人	1,696	1,472	1,553	1,583	1,571

表2 法務部矯正署花蓮監獄收容人超額收容情形

項目別	單位：人、%				
	109年底	110年底	111年底	112年底	113年3月底
總收容人數	1,696	1,472	1,553	1,583	1,571
核定容額	1,530	1,530	1,530	1,530	1,530
超收人數	166	-	23	53	41
超收比率 (%)	10.8	-	1.5	3.5	2.7

圖1 法務部矯正署花蓮監獄收容人超額收容情形



(二) 受刑人罪名

113年3月底在監受刑人為1,571人，其中以毒品危害防制條例755人占48.1%最多；其次為妨害性自主罪130人占8.3%；第三為竊盜罪111人占7.1%，三者合計為996人占63.5%。


表3 法務部矯正署花蓮監獄在監受刑人主要罪名

單位：人、%

項目別	109年底	110年底	111年底	112年底	113年3月底	
					人數	百分比(%)
總計	1,696	1,472	1,553	1,583	1,571	100.0
公共危險罪	48	41	68	84	76	4.8
妨害性自主罪	188	154	145	133	130	8.3
殺人罪	117	102	100	101	100	6.4
傷害罪	35	39	47	43	44	2.8
竊盜罪	96	68	105	106	111	7.1
強盜罪	123	90	92	81	79	5.0
懲治盜匪條例	20	15	16	15	15	1.0
詐欺罪	62	65	62	83	84	5.3
偽造文書印文罪	3	3	4	8	6	0.4
槍砲彈藥刀械管制條例	73	65	65	67	67	4.3
毒品危害防制條例	859	756	764	757	755	48.1
其他罪名	72	74	85	105	104	6.6

備註：毒品危害防制條例含87年5月20日修正前之肅清煙毒條例及麻醉藥品管理條例。

圖2 法務部矯正署花蓮監獄在監受刑人主要罪名
113年3月底



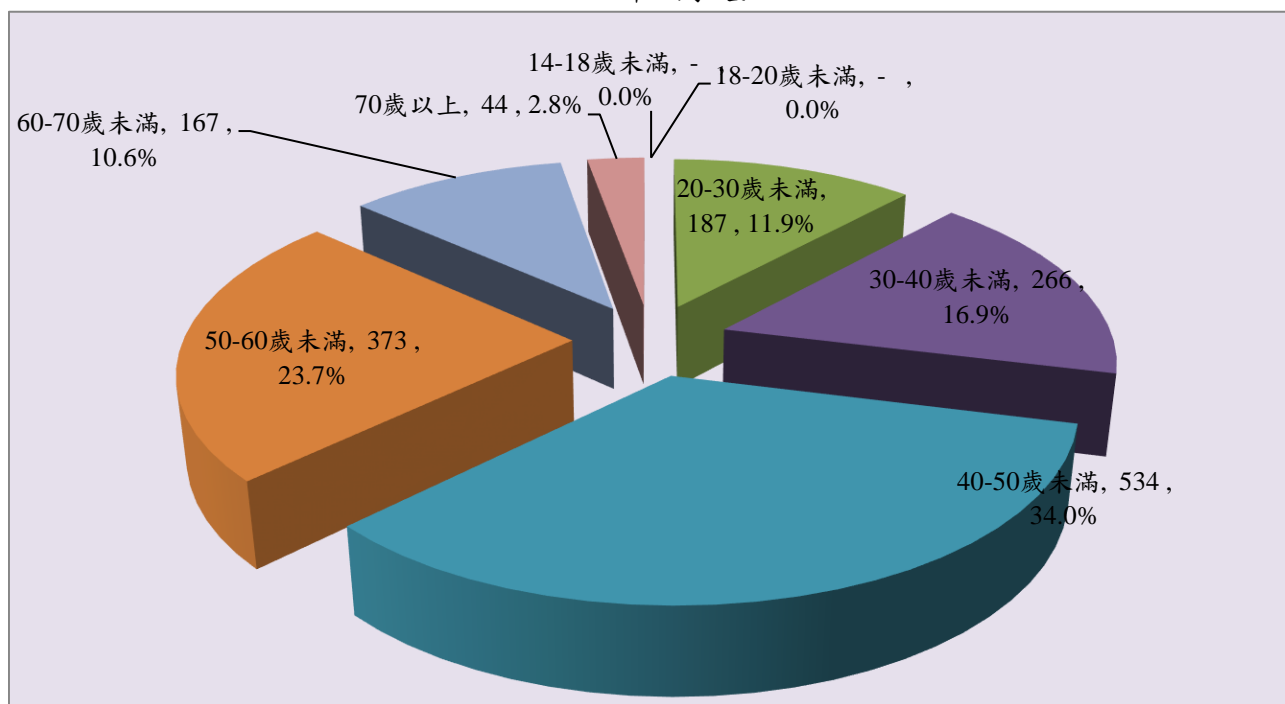
(三) 在監受刑人年齡

113年3月底在監受刑人為1,571人，其中年齡以40歲以上50歲未滿者534人占34.0%最多；其次為50歲以上60歲未滿者373人占23.7%；第三為30歲以上40歲未滿者266人占16.9%，三者合計為1,173人，占74.6%。

表4 法務部矯正署花蓮監獄在監受刑人年齡

項目別	總計	單位：人、%							
		14-18歲未滿	18-20歲未滿	20-30歲未滿	30-40歲未滿	40-50歲未滿	50-60歲未滿	60-70歲未滿	70歲以上
109年底	1,696	-	-	172	335	651	362	155	21
110年底	1,472	-	-	153	268	564	323	135	29
111年底	1,553	-	1	163	278	572	358	145	36
112年底	1,583	-	-	187	267	538	387	161	43
113年3月	1,571	-	-	187	266	534	373	167	44
結構比(%)	100.0	-	-	11.9	16.9	34.0	23.7	10.6	2.8

圖3 法務部矯正署花蓮監獄在監受刑人年齡
113年3月底



(四) 在監受刑人應執行刑刑名

113年3月底在監受刑人為1,571人，其中以逾十五年者435人，占27.7%為最高；十年以上十五年以下者250人，占15.9%次之；七年以上十年未滿者222人，占14.1%再次之。若以10年以上作統計（含無期徒刑者81人），則合計為766人，占48.8%。

表5 法務部矯正署花蓮監獄在監受刑人應執行刑刑名

項目別	109年底	110年底	111年底	112年底	113年3月底	
					人數	百分比(%)
總計	1,696	1,472	1,553	1,583	1,571	100.0
死刑	-	-	-	-	-	-
無期徒刑	116	93	90	83	81	5.2
有期						
六月以下	18	15	21	32	25	1.6
逾六月一年未滿	37	32	57	60	62	3.9
一年以上三年未滿	146	130	129	194	195	12.4
三年以上五年未滿	187	144	166	163	160	10.2
五年以上七年未滿	152	144	155	139	137	8.7
七年以上十年未滿	207	190	209	214	222	14.1
十年以上十五年以下	292	248	252	249	250	15.9
刑逾十五年	531	466	465	439	435	27.7
拘役	6	4	6	5	1	0.1
罰金(易服勞役)	4	6	3	5	3	0.2

圖4 法務部矯正署花蓮監獄在監受刑人應執行刑刑名
113年3月底



(五) 新入監受刑人罪名

113年3月新入監受刑人為 67人，其中以毒品危害防制條例 13人占19.4%最多；其次為公共危險罪 9人占13.4%；第三為竊盜罪 8人占11.9%，三者合計為30人占44.7%。

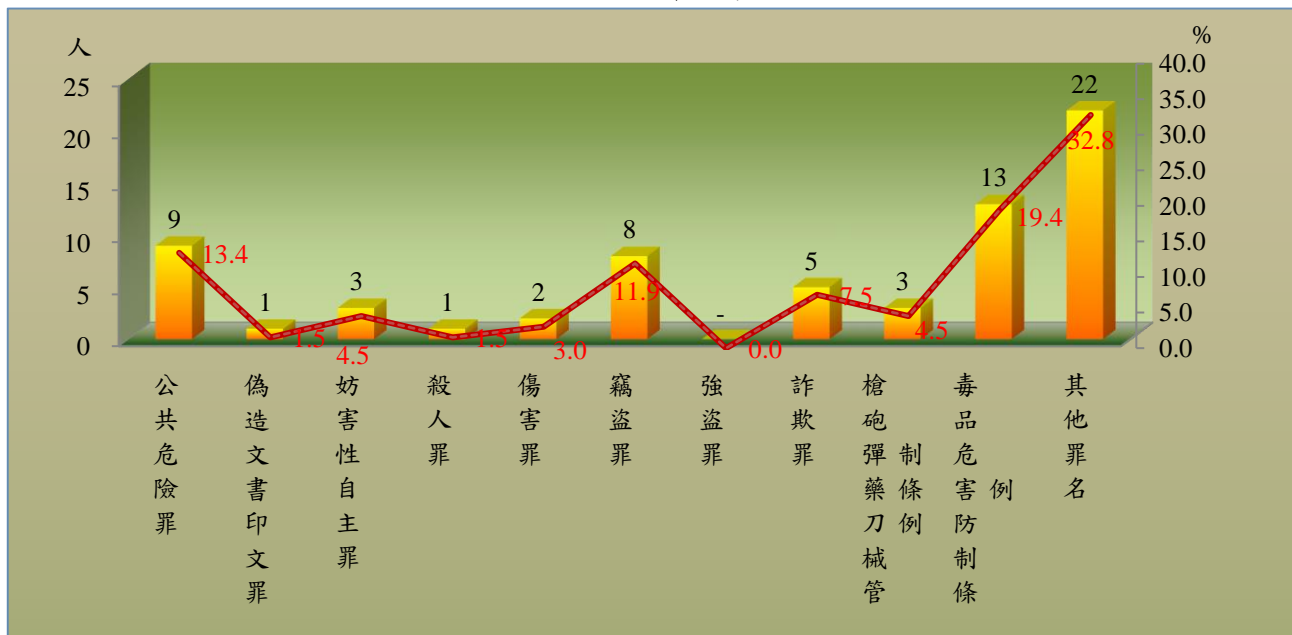
表6 法務部矯正署花蓮監獄新入監受刑人主要罪名

單位：人、%

項目別	109年	110年	111年	112年	113年3月	
					人	百分比(%)
總計	399	289	303	334	67	100.0
公共危險罪	53	47	55	48	9	13.4
偽造文書印文罪	4	-	3	3	1	1.5
妨害性自主罪	19	22	21	15	3	4.5
殺人罪	6	7	5	4	1	1.5
傷害罪	16	12	19	8	2	3.0
竊盜罪	34	15	40	40	8	11.9
強盜罪	1	1	1	5	-	-
詐欺罪	55	29	21	41	5	7.5
槍砲彈藥刀械管制條例	29	34	20	18	3	4.5
毒品危害防制條例	125	65	63	60	13	19.4
其他罪名	57	57	55	92	22	32.8

備註：毒品危害防制條例含87年5月20日修正前之肅清煙毒條例及麻醉藥品管理條例。

圖5 法務部矯正署花蓮監獄新入監受刑人主要罪名
113年3月



(六) 實際出獄受刑人罪名

113年3月實際出獄受刑人為 134人，其中以公共危險罪 29人占21.6%最多；其次為毒品危害防制條例 25人占18.7%；第三為竊盜罪 12人占9.0%，三者合計為66人占49.3%。

表7 法務部矯正署花蓮監獄實際出獄受刑人主要罪名

單位：人、%

項目別	109年	110年	111年	112年	113年3月	
					人	百分比(%)
總計	580	649	464	515	134	100.0
公共危險罪	93	98	68	98	29	21.6
偽造文書印文罪	3	3	1	2	2	1.5
妨害性自主罪	71	66	49	47	7	5.2
殺人罪	18	19	13	10	2	1.5
傷害罪	19	22	15	18	6	4.5
竊盜罪	51	60	52	59	12	9.0
強盜罪	13	29	11	13	3	2.2
懲治盜匪條例	1	3	1	1	-	-
詐欺罪	18	21	40	36	7	5.2
槍砲彈藥刀械管制條例	50	51	26	25	7	5.2
毒品危害防制條例	172	209	126	114	25	18.7
其他罪名	71	68	62	92	34	25.4

備註：毒品危害防制條例含87年5月20日修正前之肅清煙毒條例及麻醉藥品管理條例。

圖6 法務部矯正署花蓮監獄實際出獄受刑人主要罪名
113年3月

