

法務部矯正署高雄戒治所

收容現況及特性

一、收容對象

本所收容對象包含受刑人、收容少年、受戒治人、成年受觀察勒戒人、少年受觀察勒戒人，臚陳如下：

- (一) 受刑人：收容刑期未滿七年之男性受刑人。
- (二) 收容少年：收容高雄少年及家事法院裁定收容之男性少年刑事被告及保護事件少年。
- (三) 受戒治人：收容臺灣高等檢察署臺南、高雄檢察分署、高雄、橋頭及屏東地方檢察署指揮執行之男性成年受戒治人。
- (四) 成年受觀察勒戒人：收容臺灣高等檢察署臺南、高雄檢察分署、嘉義、臺南、高雄、橋頭及屏東地方檢察署指揮執行之男性成年受觀察勒戒人。
- (五) 少年受觀察勒戒人：收容臺灣高等法院高雄分院少年法庭、高雄少年及家事法院及屏東地方法院少年法庭指揮執行之男性少年受觀察勒戒人。



二、收容特色

(一) 超額收容狀況分析

113年3月底在所收容人人數為512人（含受刑人103人、押候執行者0人、收容少年31人、受戒治人150人、成年受觀察勒戒人228人、少年受觀察勒戒人0人），收容人核定容額為938人，超收人數0人，超收比率0.0%。

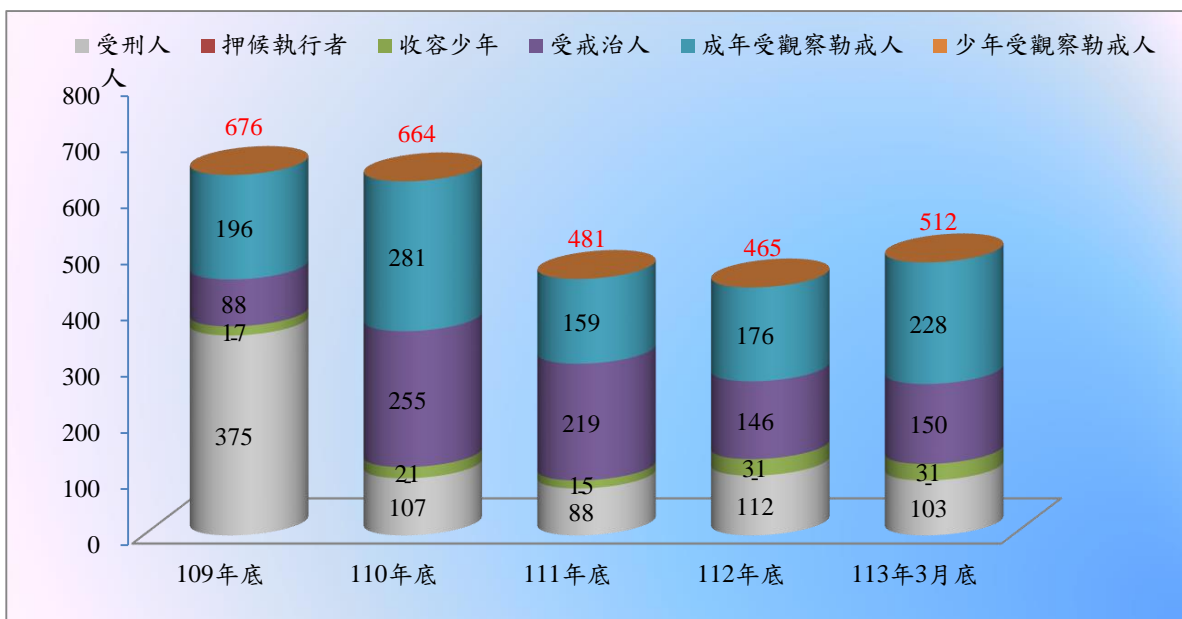
表1 法務部矯正署高雄戒治所在所各類收容人數

項目別	單位：人				
	109年底	110年底	111年底	112年底	113年3月底
年(月)底總人數	676	664	481	465	512
受刑人	375	107	88	112	103
押候執行者	-	-	-	-	-
收容少年	17	21	15	31	31
受戒治人	88	255	219	146	150
成年受觀察勒戒人	196	281	159	176	228
少年受觀察勒戒人	-	-	-	-	-

表2 法務部矯正署高雄戒治所收容人超額收容情形

項目別	單位：人、%				
	109年底	110年底	111年底	112年底	113年3月底
年(月)底總人數	676	664	440	465	512
核定容額	938	938	938	938	938
超收人數	-	-	-	-	-
超收比率(%)	-	-	-	-	-

圖1 法務部矯正署高雄戒治所各類收容人數



(二) 以受戒治人毒品級別分析

113年3月底在所受戒治人150人，以第一級毒品115人，占76.7%最多；第二級毒品35人，占23.3%次之。

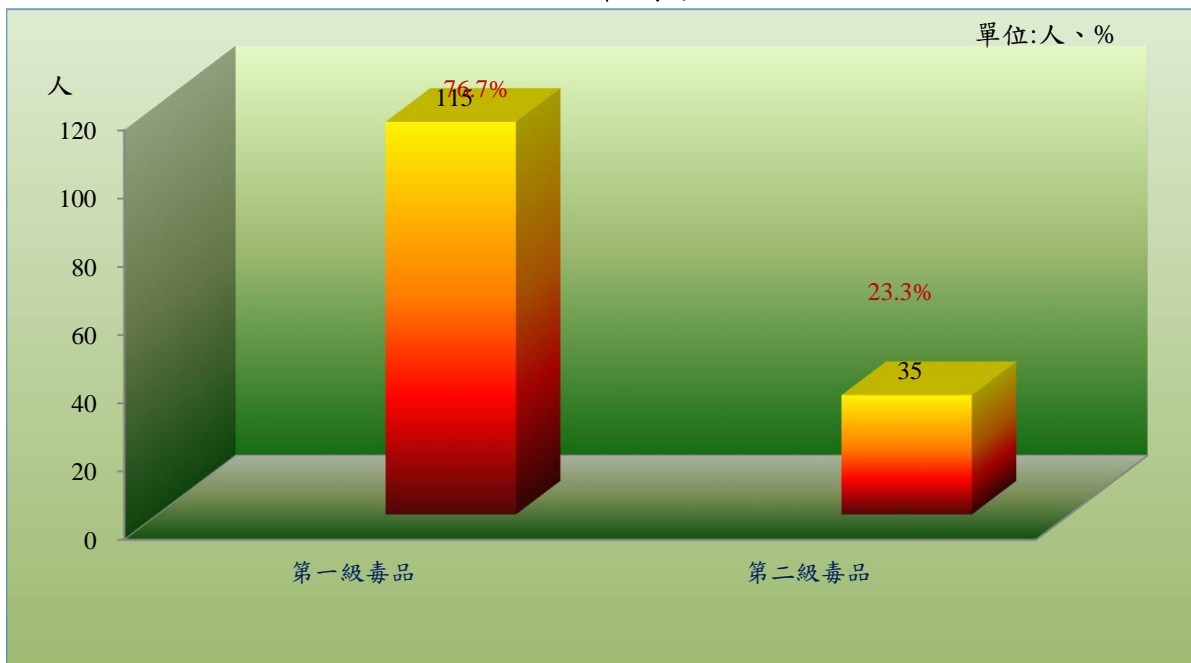
表3 法務部矯正署高雄戒治所在所受戒治人毒品級別

單位：人、%

項目別	109年底	110年底	111年底	112年底	113年3月底	結構比(%)
總計	88	255	219	146	150	100.0
第一級毒品	33	165	165	108	115	76.7
第二級毒品	55	90	54	38	35	23.3

圖2 法務部矯正署高雄戒治所在所受戒治人毒品級別
113年3月底

單位：人、%



(三) 以受戒治人年齡分析

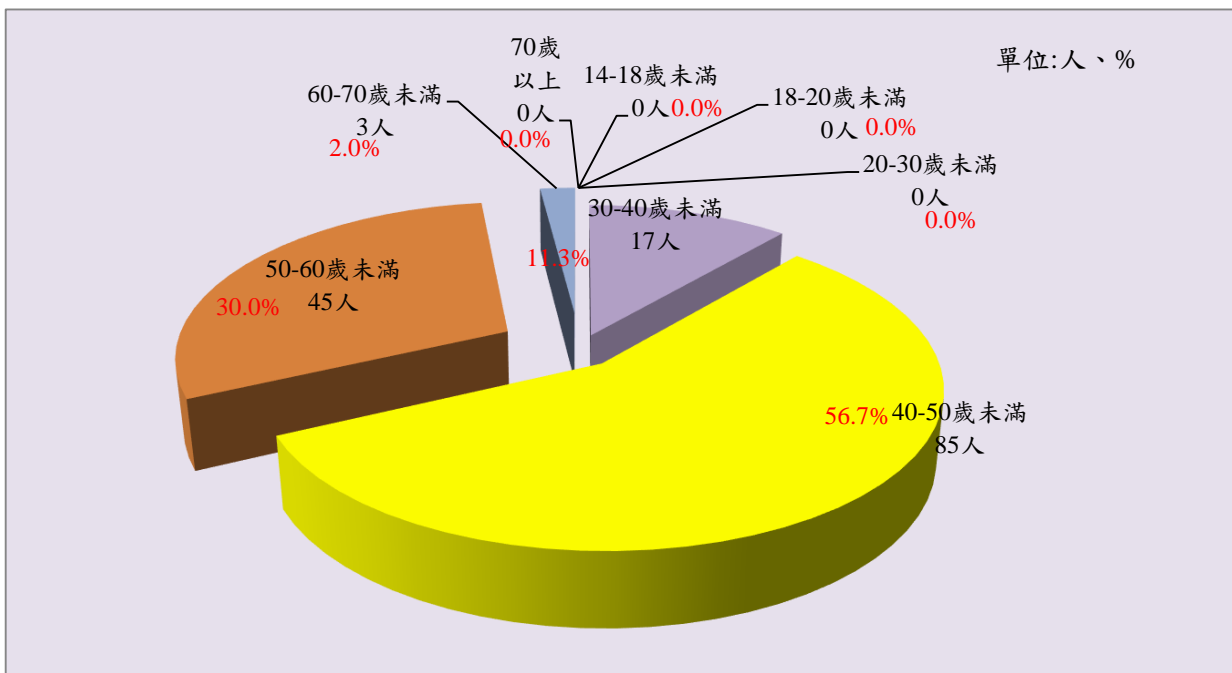
113年3月底在所受戒治人150人，就年齡分析，以40-50歲未滿85人，占56.7%最多；50-60歲未滿45人，占30.0%次之；30-40歲未滿17人，占11.3%再次之；三者合計147人，占98.0%。

表4 法務部矯正署高雄戒治所在所受戒治人年齡

單位：人、%

年月底別	總計	14-18歲未滿	18-20歲未滿	20-30歲未滿	30-40歲未滿	40-50歲未滿	50-60歲未滿	60-70歲未滿	70歲以上
109年底	88	-	-	3	17	36	23	8	1
110年底	255	-	-	6	35	148	53	12	1
111年底	219	-	-	4	30	132	42	11	-
112年底	146	-	-	1	13	92	35	5	-
113年3月底	150	-	-	-	17	85	45	3	-
結構比(%)	100.0	-	-	0.0	11.3	56.7	30.0	2.0	-

圖3 法務部矯正署高雄戒治所在所受戒治人年齡
113年3月底



(四) 以受戒治人處遇階段分析

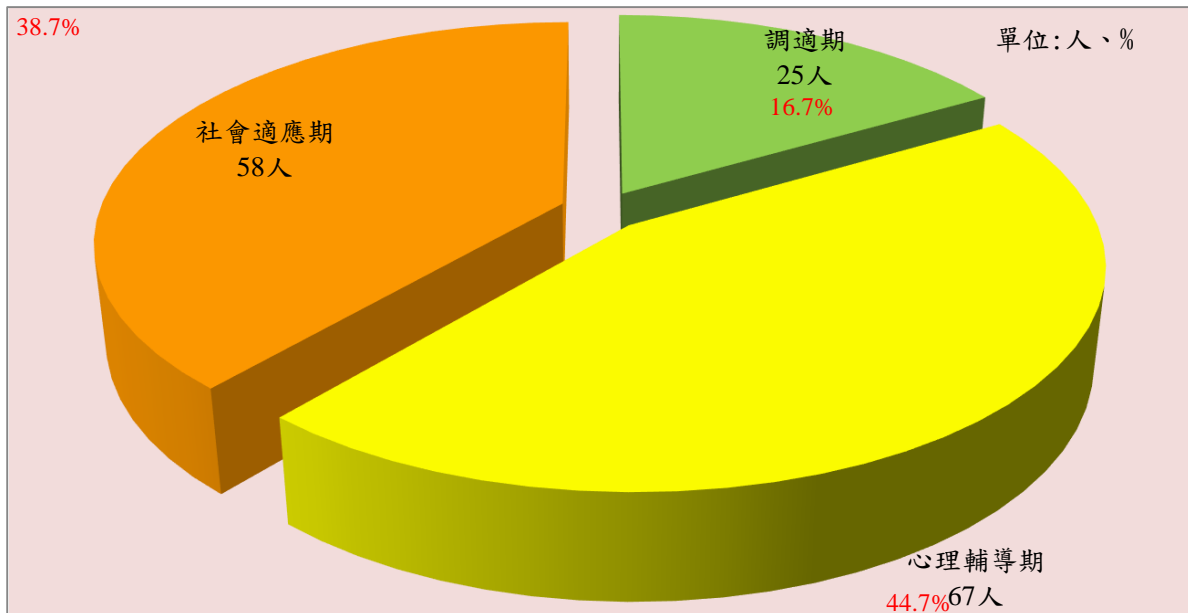
113年3月底在所受戒治人150人，依受處分人處遇階段分析，心理輔導期67人占44.7%，社會適應期58人占38.7%，調適期25人占16.7%，人占%，人占%。

表5 法務部矯正署高雄戒治所在所受戒治人累進處遇人數

單位：人、%

年月底別	總計	性別		在所受戒治人處遇人數		
		男	女	調適期	心理輔導期	社會適應期
109年底	88	88	-	37	20	31
110年底	255	255	-	95	128	32
111年底	219	219	-	24	109	86
112年底	146	146	-	21	75	50
113年3月底	150	150	-	25	67	58
結構比(%)	100.0	100.0	-	16.7	44.7	38.7

圖4 法務部矯正署高雄戒治所在所受戒治人累進處遇人數
113年3月底



(五) 以受戒治人教育程度分析

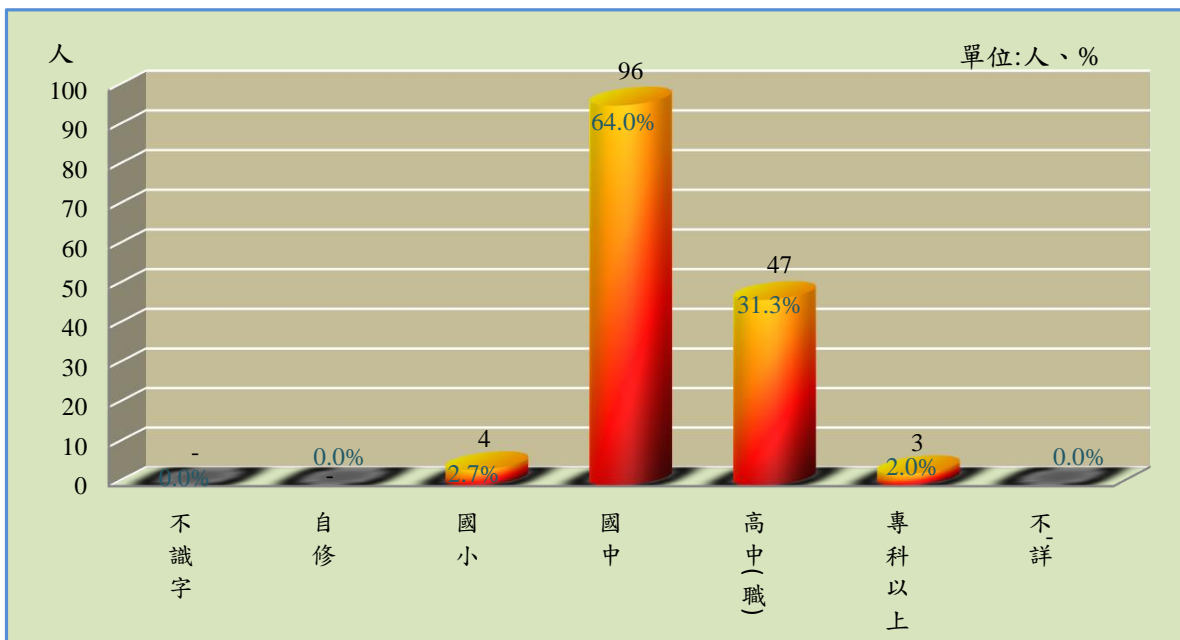
113年3月底在所受戒治人150人，以國中程度96人，占64.0%最多；高中(職)程度47人，占31.3%次之；國小程度4人，占2.7%再次之；三者合計147人，占98.0%。

表6 法務部矯正署高雄戒治所在所受戒治人教育程度

單位：人、%

項目別	109年底	110年底	111年底	112年底	113年3月底	結構比(%)
總計	88	255	219	146	150	100.0
不識字	-	-	-	-	-	0.0
自修	-	-	-	-	-	-
國小	11	29	11	6	4	2.7
國中	45	141	130	92	96	64.0
高中(職)	28	80	72	45	47	31.3
專科以上	4	5	6	3	3	2.0
不詳	-	-	-	-	-	-

圖5 法務部矯正署高雄戒治所在所受戒治人教育程度
113年3月底



(六) 新入監罪名分析
 113年1-3月新入監受刑人人數為0人。

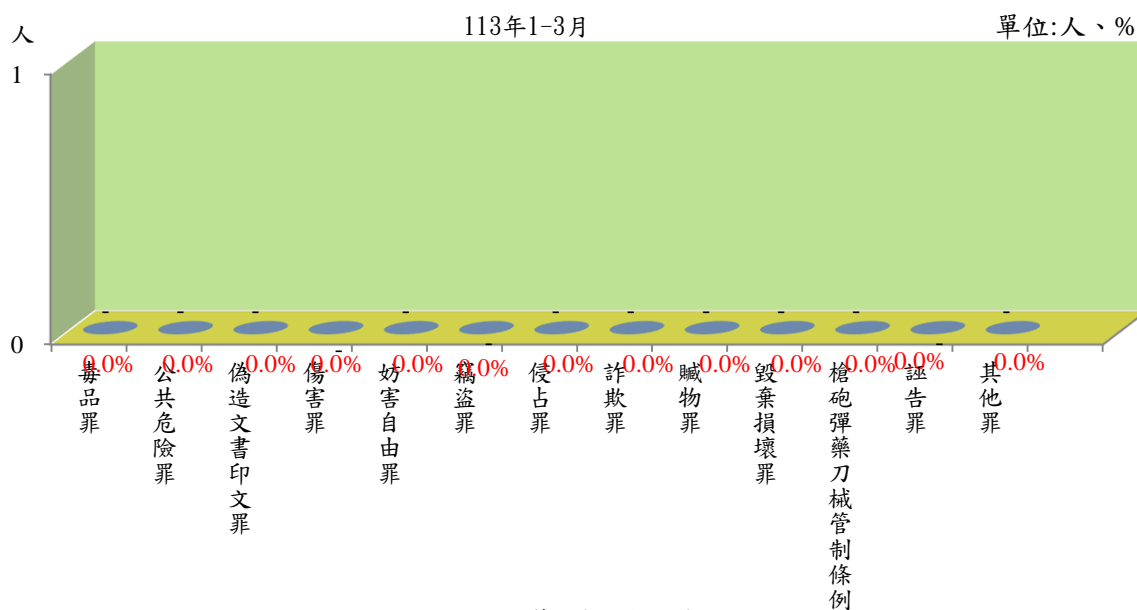
表7 法務部矯正署高雄戒治所新入監受刑人罪名

單位：人、%

項目別	109年	110年	111年	112年	113年1-3月	結構比(%)	
總計	24	12	5	4	-	-	-
毒品罪	3	-	1	1	-	-	-
公共危險罪	5	1	-	-	-	-	-
偽造文書印文罪	-	-	-	-	-	-	-
傷害罪	2	1	-	-	-	-	-
妨害自由罪	-	1	-	-	-	-	-
竊盜罪	6	5	3	3	-	-	-
侵占罪	2	2	-	-	-	-	-
詐欺罪	1	1	-	-	-	-	-
贓物罪	1	-	-	-	-	-	-
毀棄損壞罪	2	-	-	-	-	-	-
槍砲彈藥刀械管制條例	2	1	1	-	-	-	-
誣告罪	-	-	-	-	-	-	-
其他罪	-	-	-	-	-	-	-

說明：毒品罪含毒品危害防制條例、肅清煙毒條例及麻醉藥品管理條例，以下同。

圖6 法務部矯正署高雄戒治所新入監受刑人罪名



(七) 實際出獄罪名分析

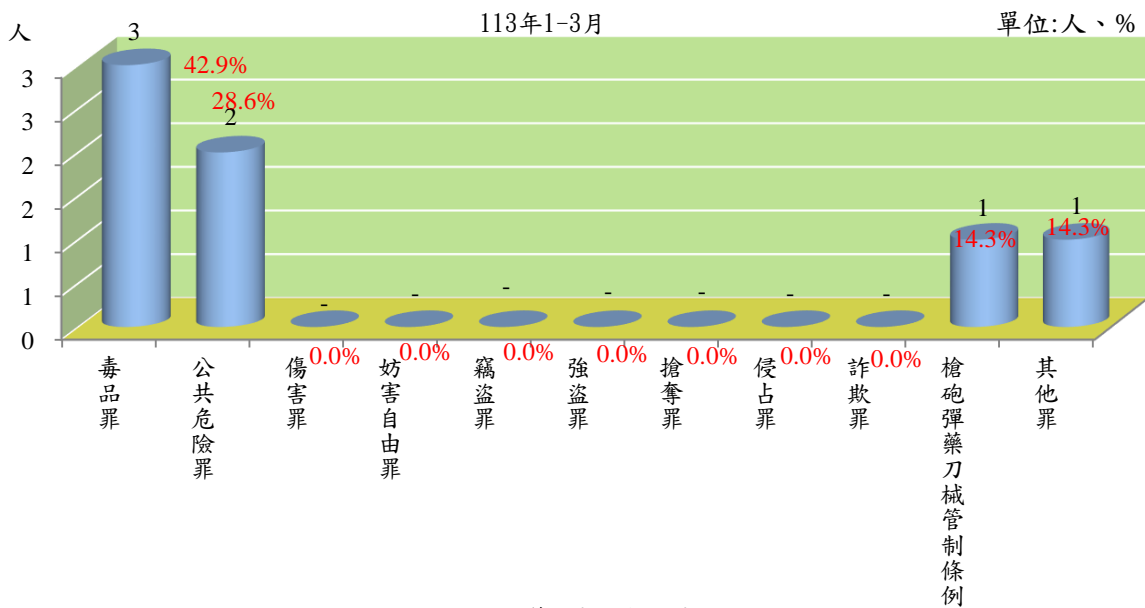
113年1-3月實際出獄人數為7人，其中罪名以毒品罪3人，占42.9%最多；公共危險罪2人，占28.6%次之；槍砲彈藥刀械管制條例1人，占14.3%再次之；三者合計6人，占85.8%。

表8 法務部矯正署高雄戒治所實際出監受刑人罪名

單位：人、%

項目別	109年	110年	111年	112年	113年1-3月	結構比(%)
總計	264	111	46	42	7	100.0
毒品罪	142	61	22	32	3	42.9
公共危險罪	41	7	1	-	2	28.6
傷害罪	8	2	-	-	-	0.0
妨害自由罪	-	1	-	-	-	0.0
竊盜罪	32	16	8	5	-	0.0
強盜罪	2	2	1	-	-	0.0
搶奪罪	5	2	1	2	-	0.0
侵占罪	2	4	-	-	-	0.0
詐欺罪	9	3	6	1	-	0.0
槍砲彈藥刀械管制條例	9	7	5	2	1	14.3
其他罪	14	6	2	-	1	14.3

圖7 法務部矯正署高雄戒治所實際出監受刑人罪名



(八) 在監罪名分析

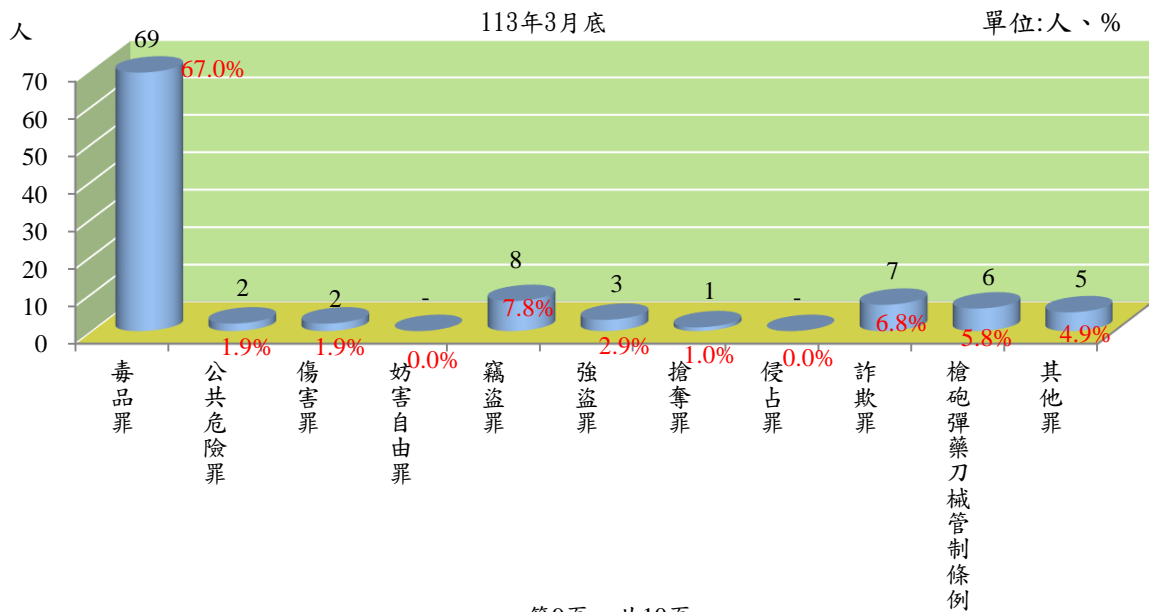
113年3月底在監受刑人人數為103人，其中罪名以毒品罪69人，占67.0%最多；竊盜罪8人，占7.8%次之；詐欺罪7人，占6.8%再次之；三者合計84人，占81.6%。

表9 法務部矯正署高雄戒治所在監受刑人罪名

單位：人、%

項目別	109年底	110年底	111年底	112年底	113年3月底	結構比(%)
總計	375	107	88	112	103	100.0
毒品罪	254	68	63	74	69	67.0
公共危險罪	13	2	1	4	2	1.9
傷害罪	2	-	-	2	2	1.9
妨害自由罪	-	-	-	-	-	0.0
竊盜罪	31	9	7	8	8	7.8
強盜罪	6	3	2	3	3	2.9
搶奪罪	10	4	3	1	1	1.0
侵占罪	3	-	-	-	-	0.0
詐欺罪	20	11	5	6	7	6.8
槍砲彈藥刀械管制條例	22	7	5	7	6	5.8
其他罪	14	3	2	7	5	4.9

圖8 法務部矯正署高雄戒治所在監受刑人罪名



(九) 在監受刑人應執行刑刑名

113年3月底在監受刑人人數為103人，其中應執行刑名以五年以上七年未滿56人，占54.4%最多；七年以上十年未滿27人，占26.2%次之；三年以上五年未滿13人，占12.6%再次之；三者合計96人，占93.2%。

表10 法務部矯正署高雄戒治所在監受刑人應執行刑刑名

單位：人、%

項目別		109年底	110年底	111年底	112年底	113年3月底	結構比(%)
總	計	375	107	88	112	103	100.0
無	期徒刑	-	-	-	-	-	0.0
有	六個月以下	-	-	-	-	-	0.0
	逾六月一年未滿	9	-	-	-	-	0.0
	一年以上三年未滿	82	4	3	12	7	6.8
	三年以上五年未滿	88	17	7	13	13	12.6
	五年以上七年未滿	87	41	33	59	56	54.4
	七年以上十年未滿	102	45	43	27	27	26.2
	十年以上十五以下	2	-	1	-	-	0.0
刑	逾十五年	1	-	-	1	-	0.0
拘	役	3	-	1	-	-	0.0
罰	金易服勞役	1	-	-	-	-	0.0

圖9 法務部矯正署高雄戒治所在監受刑人應執行刑刑名

113年3月底

