

法務部矯正署花蓮監獄

收容現況及特性

一、收容對象

本監收容刑期5年以上收容人為原則，並兼收：

- (一) 臺灣高等檢察署花蓮檢察分署及臺灣花蓮地方檢察署指揮執行刑期6個月以上之收容人。
- (二) 其他符合監獄受刑人移監作業要點規定之收容人。

二、核定收容額：1,530名。



三、收容特色

(一) 超額收容情形

108年11月底在監收容人有1,754人，收容人核定容額為1,530人，超額收容224人，超額收容比率為14.6%。

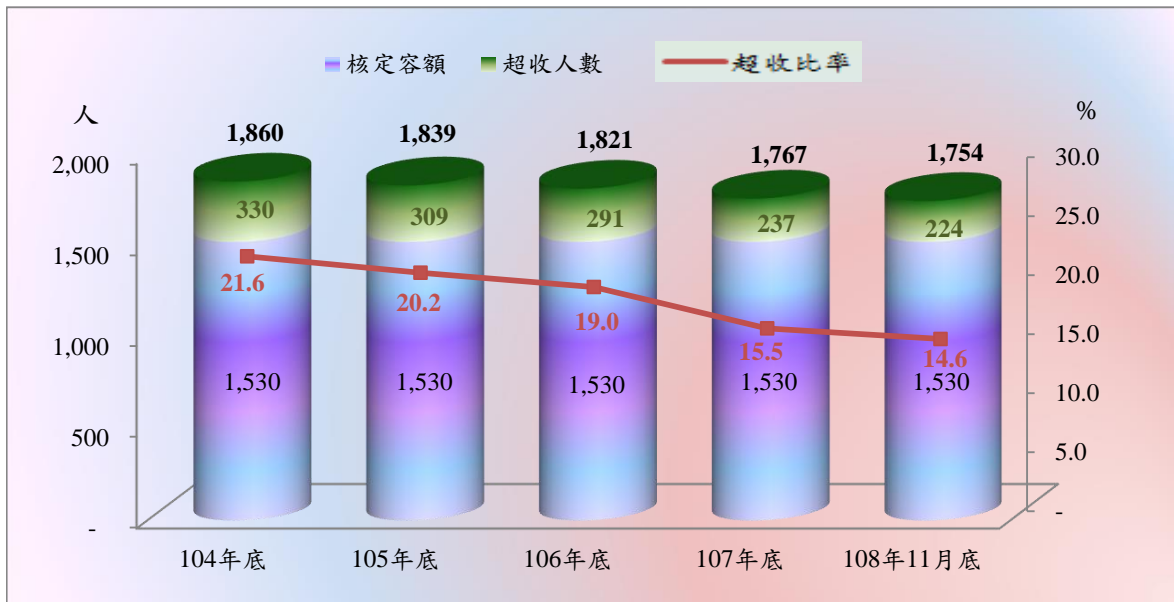
表1 法務部矯正署花蓮監獄在監所各類收容人數

項目別	單位：人				
	104年底	105年底	106年底	107年底	108年9月底
總收容人數	1,860	1,839	1,821	1,767	1,783
受刑人	1,860	1,839	1,821	1,767	1,771

表2 法務部矯正署花蓮監獄收容人超額收容情形

項目別	單位：人、%				
	104年底	105年底	106年底	107年底	108年11月底
總收容人數	1,860	1,839	1,821	1,767	1,754
核定容額	1,530	1,530	1,530	1,530	1,530
超收人數	330	309	291	237	224
超收比率 (%)	21.6	20.2	19.0	15.5	14.6

圖1 法務部矯正署花蓮監獄收容人超額收容情形



(二) 受刑人罪名

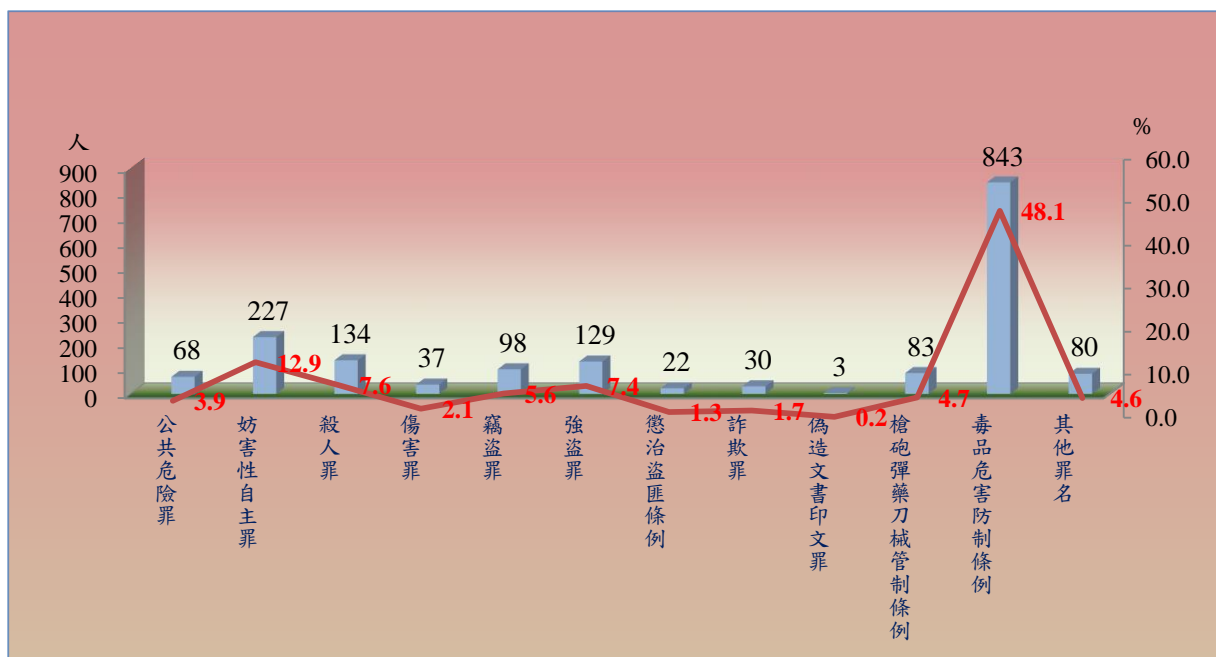
108年11月底在監受刑人為1,754人，其中以毒品危害防制條例843人占48.1%最多；其次為妨害性自主罪227人占12.9%；第三為殺人罪134人占7.6%，三者合計為1,204人占68.6%。

表3 法務部矯正署花蓮監獄在監受刑人主要罪名

項目別	104年底	105年底	106年底	107年底	108年11月底	
					人數	百分比(%)
總計	1,860	1,839	1,821	1,767	1,754	100.0
公共危險罪	45	56	75	76	68	3.9
妨害性自主罪	295	296	287	262	227	12.9
殺人罪	189	159	133	119	134	7.6
傷害罪	31	28	34	31	37	2.1
竊盜罪	109	115	118	111	98	5.6
強盜罪	170	141	131	120	129	7.4
懲治盜匪條例	37	34	26	21	22	1.3
詐欺罪	25	15	29	24	30	1.7
偽造文書印文罪	15	10	10	4	3	0.2
槍砲彈藥刀械管制條例	69	69	74	73	83	4.7
毒品危害防制條例	772	821	821	840	843	48.1
其他罪名	103	95	83	86	80	4.6

備註：毒品危害防制條例含87年5月20日修正前之肅清煙毒條例及麻醉藥品管理條例。

圖2 法務部矯正署花蓮監獄在監受刑人主要罪名
108年11月底



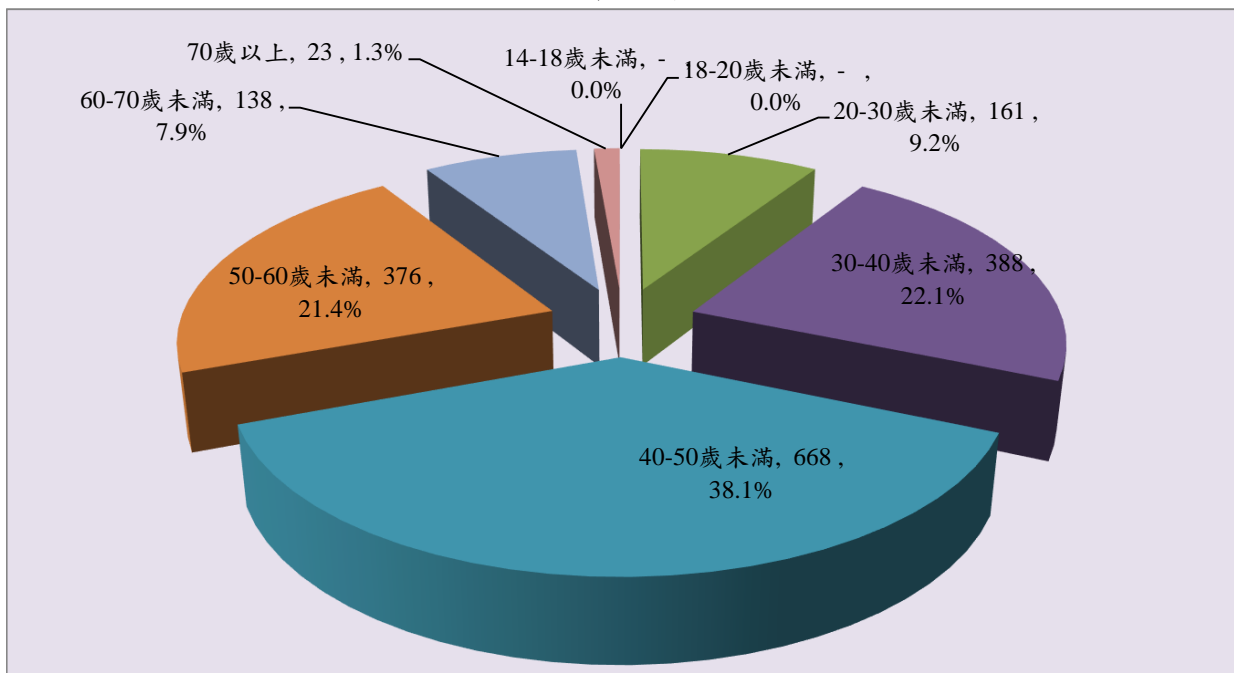
(三) 在監受刑人年齡

108年11月底在監受刑人為1,754人，其中年齡以40歲以上50歲未滿者668人占38.1%最多；其次為30歲以上40歲未滿者388人占22.1%；第三為50歲以上60歲未滿者376人占21.4%，三者合計為1,432人，占81.6%。

表4 法務部矯正署花蓮監獄在監受刑人年齡

項目別	總計	單位：人、%							
		14-18歲未滿	18-20歲未滿	20-30歲未滿	30-40歲未滿	40-50歲未滿	50-60歲未滿	60-70歲未滿	70歲以上
104年底	1,860	-	1	199	649	560	342	94	15
105年底	1,839	-	3	182	568	619	344	107	16
106年底	1,821	-	1	188	509	636	349	120	18
107年底	1,767	-	-	162	439	660	352	134	20
108年11月底	1,754	-	-	161	388	668	376	138	23
結構比(%)	100.0	-	-	9.2	22.1	38.1	21.4	7.9	1.3

圖3 法務部矯正署花蓮監獄在監受刑人年齡
108年11月底



(五) 在監受刑人應執行刑刑名

108年11月底在監受刑人為1,754人，其中以逾十五年者547人，占31.2%為最高；十年以上十五年以下者335人，占19.1%次之；七年以上十年未滿者201人，占11.5%再次之。若以十年以上作統計（含無期徒刑者125人），則合計為1,007人，占57.4%。

表5 法務部矯正署花蓮監獄在監受刑人應執行刑刑名

項目別	104年底	105年底	106年底	107年底	108年11月底	
					人	百分比(%)
總計	1,860	1,839	1,821	1,767	1,754	100.0
死刑	-	-	-	-	-	-
無期徒刑	125	138	121	112	125	7.1
有期						
六月以下	17	9	22	28	17	1.0
逾六月一年未滿	33	65	79	71	55	3.1
一年以上三年未滿	168	181	219	188	139	7.9
三年以上五年未滿	161	163	170	166	171	9.7
五年以上七年未滿	142	140	131	143	147	8.4
七年以上十年未滿	283	253	215	191	201	11.5
十年以上十五年以下	420	380	352	339	335	19.1
逾十五年	502	498	506	520	547	31.2
拘役	3	7	3	5	9	0.5
罰金(易服勞役)	6	5	3	4	8	0.5

圖4 法務部矯正署花蓮監獄在監受刑人應執行刑刑名
108年11月底



(六) 新入監受刑人罪名

108年1-11月新入監受刑人為 356人，其中以毒品危害防制條例 103人占28.9%最多；其次為公共危險罪 68人占19.1%；第三為妨害性自主罪 28人占7.9%，三者合計為199人占55.9%。

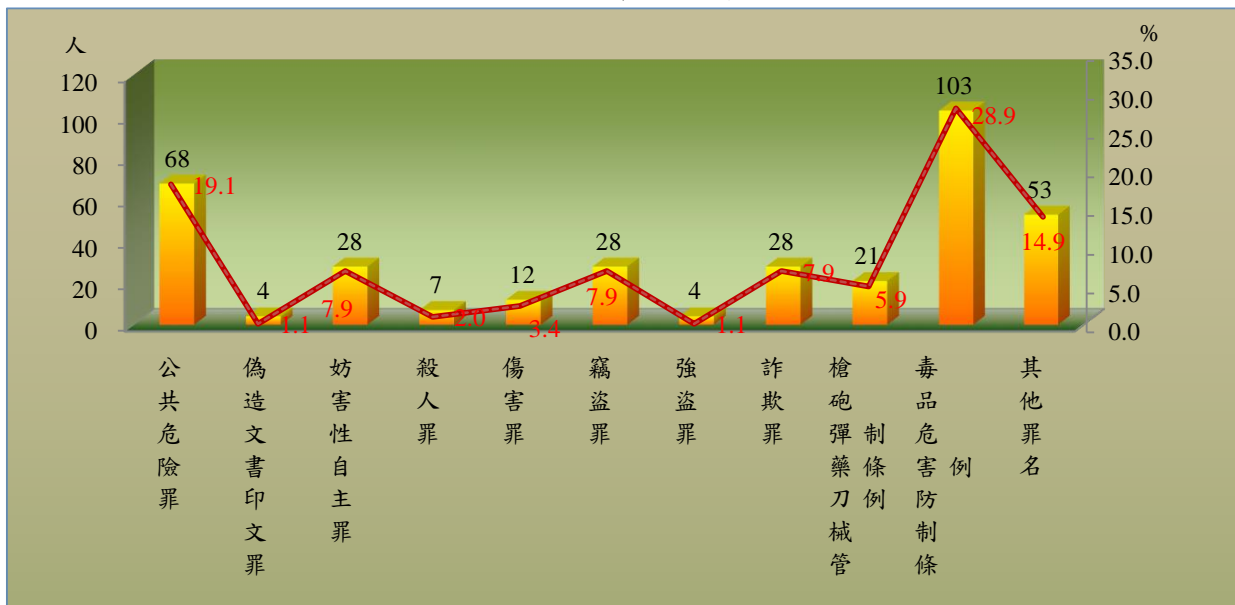
表6 法務部矯正署花蓮監獄新入監受刑人主要罪名

單位：人、%

項目別	104年	105年	106年	107年	108年1-11月	
					人	百分比(%)
總計	289	370	390	424	356	100.0
公共危險罪	37	29	51	79	68	19.1
偽造文書印文罪	3	4	4	4	4	1.1
妨害性自主罪	35	39	47	22	28	7.9
殺人罪	13	11	5	3	7	2.0
傷害罪	5	7	12	20	12	3.4
竊盜罪	25	55	40	51	28	7.9
強盜罪	5	4	6	2	4	1.1
詐欺罪	10	10	24	21	28	7.9
槍砲彈藥刀械管制條例	13	24	22	27	21	5.9
毒品危害防制條例	83	118	119	129	103	28.9
其他罪名	60	69	60	66	53	14.9

備註：毒品危害防制條例含87年5月20日修正前之肅清煙毒條例及麻醉藥品管理條例。

圖5 法務部矯正署花蓮監獄新入監受刑人主要罪名
108年1-11月



(七) 實際出獄受刑人罪名

108年1-11月實際出獄受刑人為 555人，其中以毒品危害防制條例 173人占31.2%最多；其次為公共危險罪 93人占16.8%；第三為妨害性自主罪 81人占14.6%，三者合計為347人占62.6%。

表7 法務部矯正署花蓮監獄實際出獄受刑人主要罪名

單位：人、%

項目別	104年	105年	106年	107年	108年1-11月	
					人	百分比(%)
總計	441	493	524	587	555	100.0
公共危險罪	37	36	68	99	93	16.8
偽造文書印文罪	8	9	5	9	5	0.9
妨害性自主罪	52	81	72	68	81	14.6
殺人罪	28	29	27	15	13	2.3
傷害罪	15	14	8	30	12	2.2
竊盜罪	46	49	52	62	56	10.1
強盜罪	32	33	27	20	12	2.2
懲治盜匪條例	3	3	8	3	-	-
詐欺罪	3	15	8	10	14	2.5
槍砲彈藥刀械管制條例	23	21	22	35	28	5.0
毒品危害防制條例	124	130	158	167	173	31.2
其他罪名	70	73	69	69	68	12.3

備註：毒品危害防制條例含87年5月20日修正前之肅清煙毒條例及麻醉藥品管理條例。

圖6 法務部矯正署花蓮監獄實際出獄受刑人主要罪名
108年1-11月

