

法務部矯正署花蓮監獄

收容現況及特性

一、收容對象

本監收容刑期5年以上收容人為原則，並兼收：

- (一) 臺灣高等檢察署花蓮檢察分署及臺灣花蓮地方檢察署指揮執行刑期6個月以上之收容人。
- (二) 其他符合監獄受刑人移監作業要點規定之收容人。

二、核定收容額：1,530名。



三、收容特色

(一) 超額收容情形

109年7月底在監收容人有1,721人，收容人核定容額為1,530人，超額收容191人，超額收容比率為12.5%。

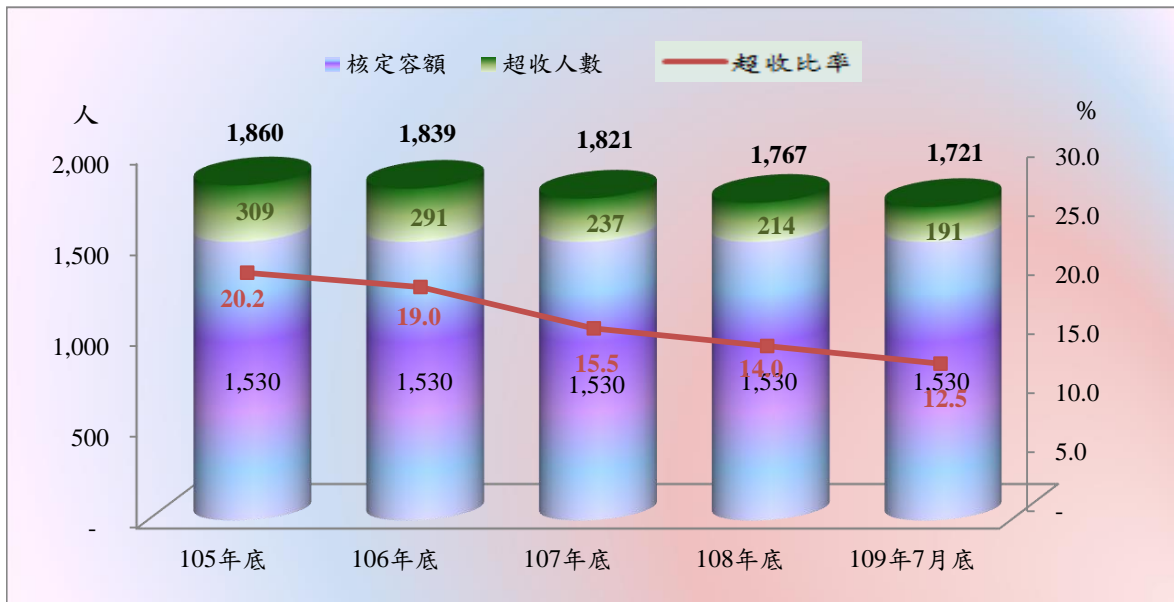
表1 法務部矯正署花蓮監獄在監所各類收容人數

項目別	單位：人				
	105年底	106年底	107年底	108年底	109年7月底
總收容人數	1,839	1,821	1,767	1,744	1,721
受刑人	1,839	1,821	1,767	1,744	1,721

表2 法務部矯正署花蓮監獄收容人超額收容情形

項目別	單位：人、%				
	105年底	106年底	107年底	108年底	109年7月底
總收容人數	1,839	1,821	1,767	1,744	1,721
核定容額	1,530	1,530	1,530	1,530	1,530
超收人數	309	291	237	214	191
超收比率(%)	20.2	19.0	15.5	14.0	12.5

圖1 法務部矯正署花蓮監獄收容人超額收容情形



(二) 受刑人罪名

109年7月底在監受刑人為1,721人，其中以毒品危害防制條例880人占51.1%最多；其次為妨害性自主罪193人占11.2%；第三為強盜罪123人占7.1%，三者合計為1,196人占69.4%。

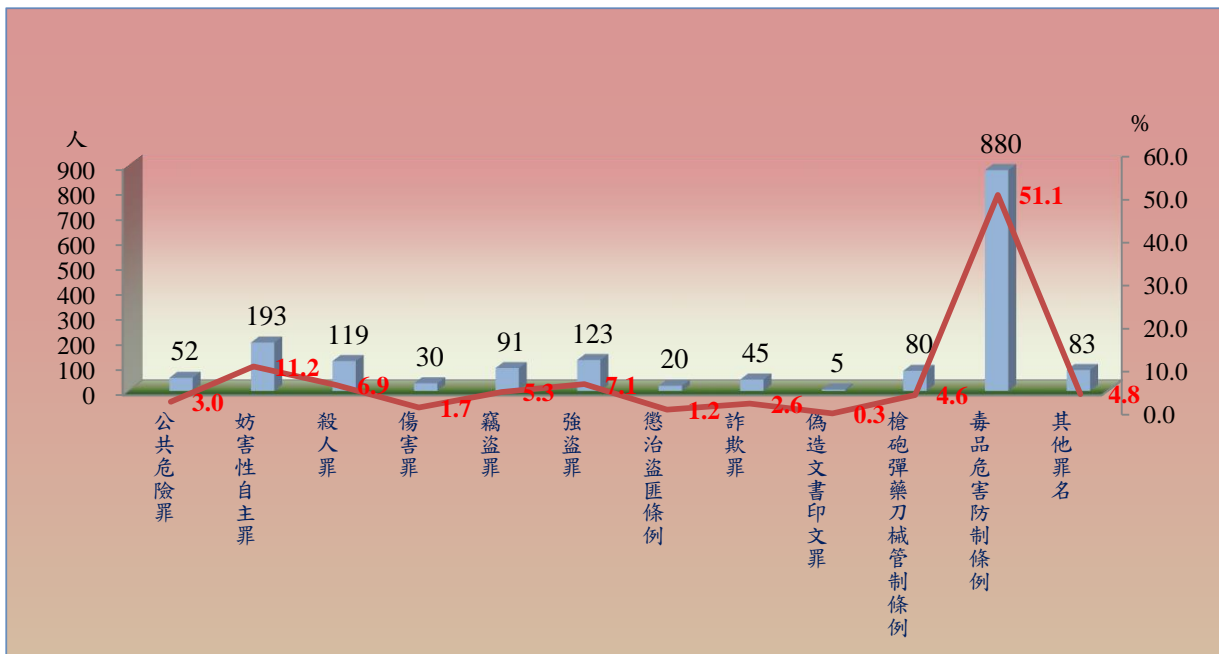
表3 法務部矯正署花蓮監獄在監受刑人主要罪名

單位：人、%

項目別	105年底	106年底	107年底	108年底	109年7月底	
					人數	百分比(%)
總計	1,839	1,821	1,767	1,744	1,721	100.0
公共危險罪	56	75	76	68	52	3.0
妨害性自主罪	296	287	262	223	193	11.2
殺人罪	158	132	119	132	119	6.9
傷害罪	28	34	31	33	30	1.7
竊盜罪	115	118	111	98	91	5.3
強盜罪	142	132	120	131	123	7.1
懲治盜匪條例	34	26	21	22	20	1.2
詐欺罪	15	29	24	32	45	2.6
偽造文書印文罪	10	10	4	3	5	0.3
槍砲彈藥刀械管制條例	68	73	72	84	80	4.6
毒品危害防制條例	822	822	841	840	880	51.1
其他罪名	95	83	86	78	83	4.8

備註：毒品危害防制條例含87年5月20日修正前之肅清煙毒條例及麻醉藥品管理條例。

圖2 法務部矯正署花蓮監獄在監受刑人主要罪名
109年7月底



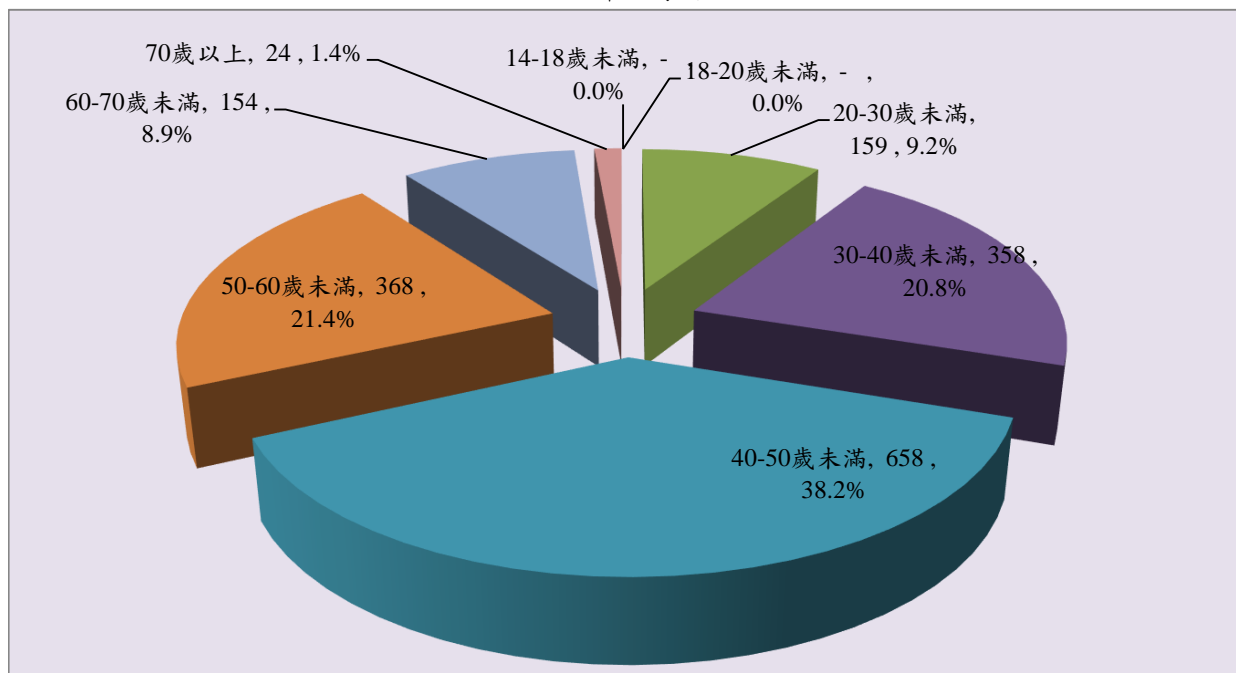
(三) 在監受刑人年齡

109年7月底在監受刑人為1,721人，其中年齡以40歲以上50歲未滿者658人占38.2%最多；其次為50歲以上60歲未滿者368人占21.4%；第三為30歲以上40歲未滿者358人占20.8%，三者合計為1,384人，占80.4%。

表4 法務部矯正署花蓮監獄在監受刑人年齡

項目別	總計	單位：人、%							
		14-18歲未滿	18-20歲未滿	20-30歲未滿	30-40歲未滿	40-50歲未滿	50-60歲未滿	60-70歲未滿	70歲以上
105年底	1,839	-	3	182	568	619	344	107	16
106年底	1,821	-	1	188	509	636	349	120	18
107年底	1,767	-	-	162	439	660	352	134	20
108年底	1,744	-	-	155	390	666	371	139	23
109年7月	1,721	-	-	159	358	658	368	154	24
結構比(%)	100.0	-	-	9.2	20.8	38.2	21.4	8.9	1.4

圖3 法務部矯正署花蓮監獄在監受刑人年齡
109年7月底



(五) 在監受刑人應執行刑刑名

109年7月底在監受刑人為1,721人，其中以逾十五年者526人，占30.6%為最高；十年以上十五年以下者311人，占18.1%次之；七年以上十年未滿者209人，占12.1%再次之。若以十年以上作統計（含無期徒刑者119人），則合計為956人，占55.6%。

表5 法務部矯正署花蓮監獄在監受刑人應執行刑刑名

項目別	105年底	106年底	107年底	108年底	109年7月底		
					人	百分比(%)	
總計	1,839	1,821	1,767	1,744	1,721	100.0	
死刑	-	-	-	-	-	-	
無期徒刑	138	121	112	123	119	6.9	
有期徒刑	六月以下	9	22	28	22	16	0.9
	逾六月一年未滿	65	79	71	52	58	3.4
	一年以上三年未滿	181	219	188	136	136	7.9
	三年以上五年未滿	163	170	166	167	185	10.7
	五年以上七年未滿	140	131	143	149	153	8.9
	七年以上十年未滿	253	215	191	205	209	12.1
	十年以上十五年以下	380	352	339	330	311	18.1
	逾十五年	498	506	520	543	526	30.6
拘役	7	3	5	7	1	0.1	
罰金(易服勞役)	5	3	4	10	7	0.4	

圖4 法務部矯正署花蓮監獄在監受刑人應執行刑刑名
109年7月底



(六) 新入監受刑人罪名

109年1-7月新入監受刑人為 251人，其中以毒品危害防制條例 90人占35.9%最多；其次為公共危險罪 35人占13.9%；第三為槍砲彈藥刀械管制條例 24人占9.6%，三者合計為149人占59.4%。

表6 法務部矯正署花蓮監獄新入監受刑人主要罪名

單位：人、%

項目別	105年	106年	107年	108年	109年1-7月	
					人數	百分比(%)
總計	370	390	424	381	251	100.0
公共危險罪	29	51	79	70	35	13.9
偽造文書印文罪	4	4	4	4	2	0.8
妨害性自主罪	39	47	22	28	6	2.4
殺人罪	11	5	3	8	4	1.6
傷害罪	7	12	20	13	6	2.4
竊盜罪	55	40	51	29	20	8.0
強盜罪	4	6	2	5	1	0.4
詐欺罪	10	24	21	31	23	9.2
槍砲彈藥刀械管制條例	24	22	27	25	24	9.6
毒品危害防制條例	118	119	129	107	90	35.9
其他罪名	69	60	66	61	40	15.9

備註：毒品危害防制條例含87年5月20日修正前之肅清煙毒條例及麻醉藥品管理條例。

圖5 法務部矯正署花蓮監獄新入監受刑人主要罪名
109年1-7月



(七) 實際出獄受刑人罪名

109年1-7月實際出獄受刑人為 367人，其中以毒品危害防制條例 109人占29.7%最多；其次為公共危險罪 61人占16.6%；第三為妨害性自主罪 43人占11.7%，三者合計為213人占58.0%。

表7 法務部矯正署花蓮監獄實際出獄受刑人主要罪名

單位：人、%

項目別	105年	106年	107年	108年	109年1-7月	
					人數	百分比(%)
總計	493	524	587	596	367	100.0
公共危險罪	36	68	99	96	61	16.6
偽造文書印文罪	9	5	9	5	1	0.3
妨害性自主罪	81	72	68	86	43	11.7
殺人罪	29	27	15	14	14	3.8
傷害罪	14	8	30	15	11	3.0
竊盜罪	49	52	62	59	32	8.7
強盜罪	33	27	20	15	10	2.7
懲治盜匪條例	3	8	3	-	-	-
詐欺罪	15	8	10	17	11	3.0
槍砲彈藥刀械管制條例	21	22	35	30	33	9.0
毒品危害防制條例	130	158	167	184	109	29.7
其他罪名	73	69	69	75	42	11.4

備註：毒品危害防制條例含87年5月20日修正前之肅清煙毒條例及麻醉藥品管理條例。

圖6 法務部矯正署花蓮監獄實際出獄受刑人主要罪名

109年1-7月

