

法務部矯正署花蓮監獄

收容現況及特性

一、收容對象

本監收容刑期5年以上收容人為原則，並兼收：

- (一) 臺灣高等檢察署花蓮檢察分署及臺灣花蓮地方檢察署指揮執行刑期6個月以上之收容人。
- (二) 其他符合監獄受刑人移監作業要點規定之收容人。

二、核定收容額：1,530名。



三、收容特色

(一) 超額收容情形

109年底在監收容人有1,696人，收容人核定容額為1,530人，超額收容166人，超額收容比率為10.8%。

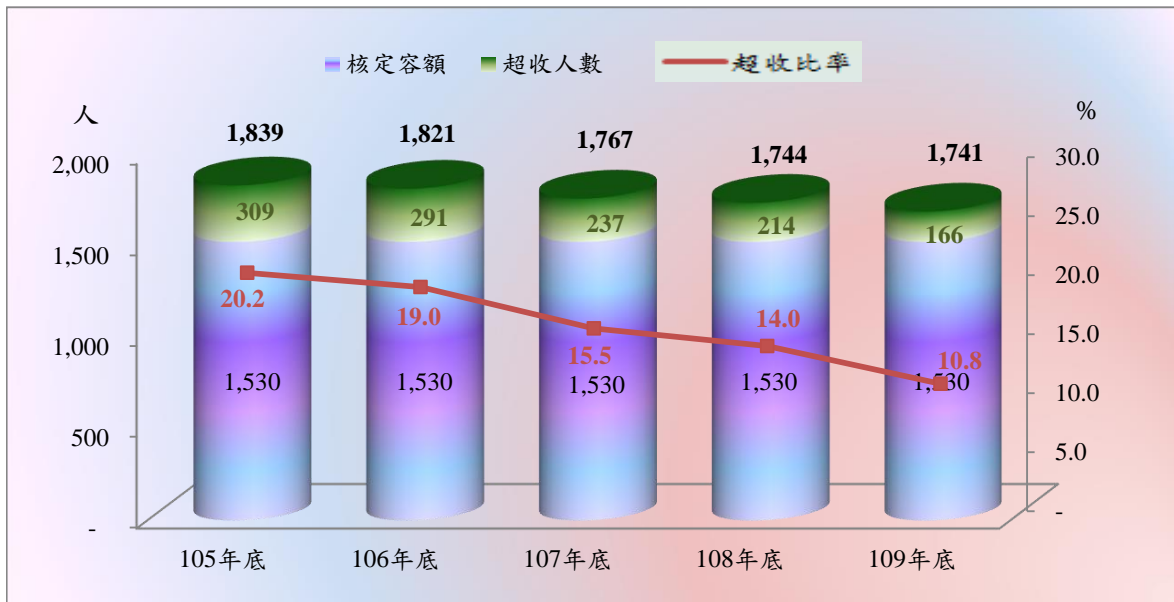
表1 法務部矯正署花蓮監獄在監所各類收容人數

項目別	單位：人				
	105年底	106年底	107年底	108年底	109年底
總收容人數	1,839	1,821	1,767	1,744	1,696
受刑人	1,839	1,821	1,767	1,744	1,696

表2 法務部矯正署花蓮監獄收容人超額收容情形

項目別	單位：人、%				
	105年底	106年底	107年底	108年底	109年底
總收容人數	1,839	1,821	1,767	1,744	1,696
核定容額	1,530	1,530	1,530	1,530	1,530
超收人數	309	291	237	214	166
超收比率 (%)	20.2	19.0	15.5	14.0	10.8

圖1 法務部矯正署花蓮監獄收容人超額收容情形



(二) 受刑人罪名

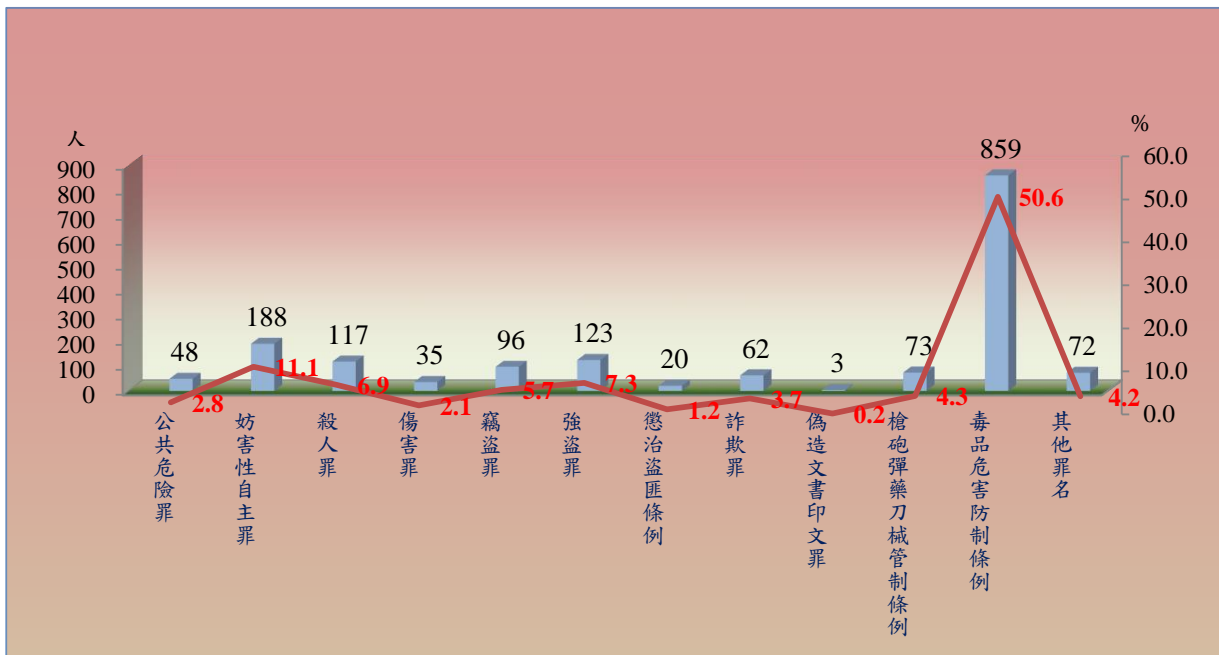
109年底在監受刑人為1,696人，其中以毒品危害防制條例859人占50.6%最多；其次為妨害性自主罪188人占11.1%；第三為強盜罪123人占7.3%，三者合計為1,170人占69.0%。

表3 法務部矯正署花蓮監獄在監受刑人主要罪名

項目別	105年底	106年底	107年底	108年底	109年底	
					人	百分比(%)
總計	1,839	1,821	1,767	1,744	1,696	100.0
公共危險罪	56	75	76	68	48	2.8
妨害性自主罪	296	287	262	223	188	11.1
殺人罪	158	132	119	132	117	6.9
傷害罪	28	34	31	33	35	2.1
竊盜罪	115	118	111	98	96	5.7
強盜罪	142	132	120	131	123	7.3
懲治盜匪條例	34	26	21	22	20	1.2
詐欺罪	15	29	24	32	62	3.7
偽造文書印文罪	10	10	4	3	3	0.2
槍砲彈藥刀械管制條例	68	73	72	84	73	4.3
毒品危害防制條例	822	822	841	840	859	50.6
其他罪名	95	83	86	78	72	4.2

備註：毒品危害防制條例含87年5月20日修正前之肅清煙毒條例及麻醉藥品管理條例。

圖2 法務部矯正署花蓮監獄在監受刑人主要罪名
109年底



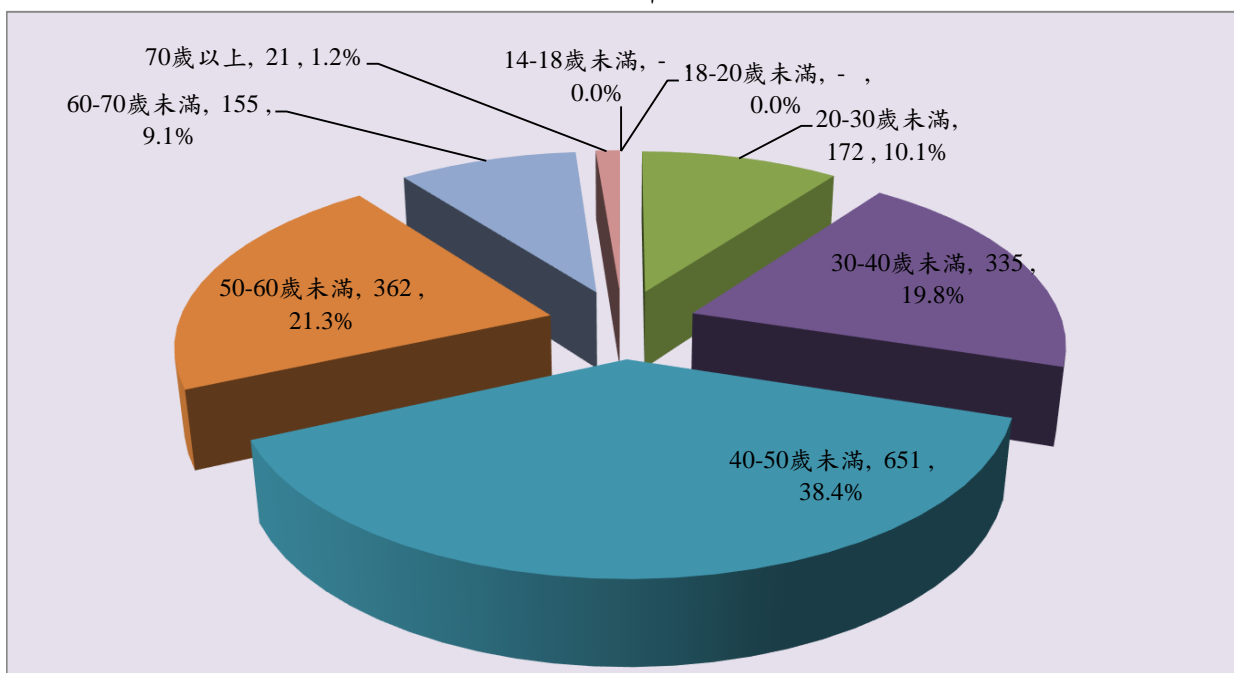
(三) 在監受刑人年齡

109年底在監受刑人為1,696人，其中年齡以40歲以上50歲未滿者651人占38.4%最多；其次為50歲以上60歲未滿者362人占21.3%；第三為30歲以上40歲未滿者335人占19.8%，三者合計為1,348人，占79.5%。

表4 法務部矯正署花蓮監獄在監受刑人年齡

項目別	總計	單位：人、%							
		14-18歲未 滿	18-20歲 未滿	20-30歲 未滿	30-40歲 未滿	40-50歲 未滿	50-60歲 未滿	60-70歲 未滿	70歲以 上
105年底	1,839	-	3	182	568	619	344	107	16
106年底	1,821	-	1	188	509	636	349	120	18
107年底	1,767	-	-	162	439	660	352	134	20
108年底	1,744	-	-	155	390	666	371	139	23
109年底	1,696	-	-	172	335	651	362	155	21
結構比(%)	100.0	-	-	10.1	19.8	38.4	21.3	9.1	1.2

圖3 法務部矯正署花蓮監獄在監受刑人年齡
109年



(四) 在監受刑人應執行刑刑名

109年底在監受刑人為1,696人，其中以逾十五年者531人，占31.3%為最高；十年以上十五年以下者292人，占17.2%次之；七年以上十年未滿者207人，占12.2%再次之。若以十年以上作統計（含無期徒刑者116人），則合計為939人，占55.3%。

表5 法務部矯正署花蓮監獄在監受刑人應執行刑刑名

項目別		105年底	106年底	107年底	108年底	109年底	
						人數	百分比(%)
總計		1,839	1,821	1,767	1,744	1,696	100.0
死刑		-	-	-	-	-	-
無期徒刑		138	121	112	123	116	6.8
有期徒刑	六月以下	9	22	28	22	18	1.1
	逾六月一年未滿	65	79	71	52	37	2.2
	一年以上三年未滿	181	219	188	136	146	8.6
	三年以上五年未滿	163	170	166	167	187	11.0
	五年以上七年未滿	140	131	143	149	152	9.0
	七年以上十年未滿	253	215	191	205	207	12.2
	十年以上十五年以下	380	352	339	330	292	17.2
逾十五年		498	506	520	543	531	31.3
拘役		7	3	5	7	6	0.4
罰金(易服勞役)		5	3	4	10	4	0.2

圖4 法務部矯正署花蓮監獄在監受刑人應執行刑刑名
109年底



(五) 新入監受刑人罪名

109年新入監受刑人為 399人，其中以毒品危害防制條例 125人占31.3%最多；其次為詐欺罪 55人占13.8%；第三為公共危險罪 53人占13.3%，三者合計為233人占58.4%。

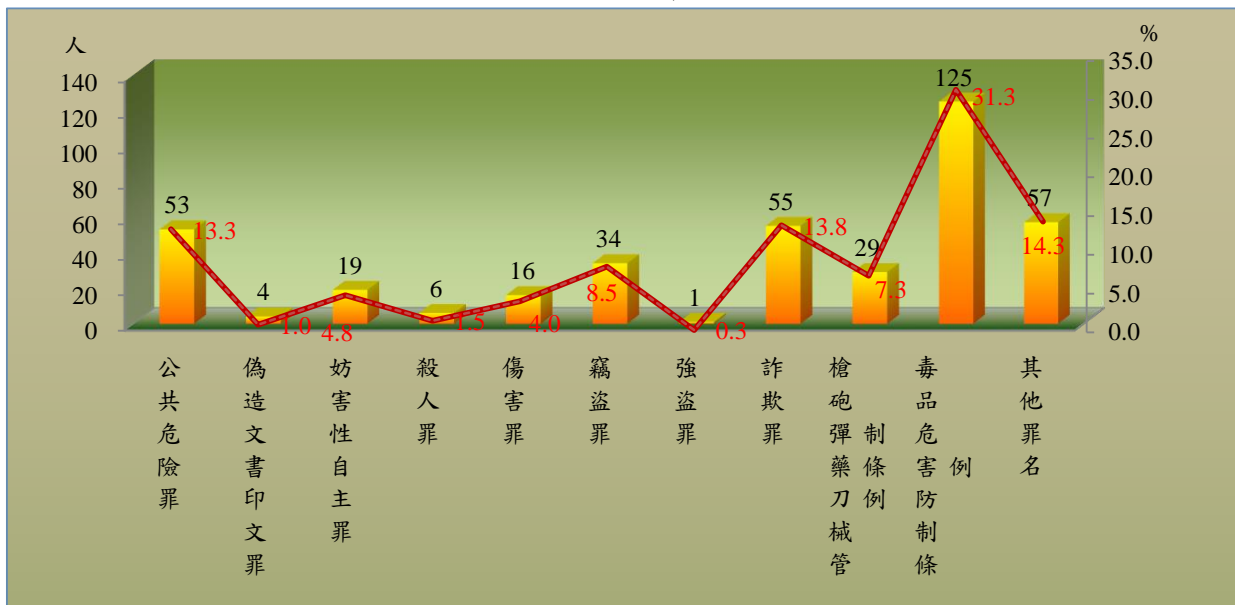
表6 法務部矯正署花蓮監獄新入監受刑人主要罪名

單位：人、%

項目別	105年	106年	107年	108年	109年	
					人數	百分比(%)
總計	370	390	424	381	399	100.0
公共危險罪	29	51	79	70	53	13.3
偽造文書印文罪	4	4	4	4	4	1.0
妨害性自主罪	39	47	22	28	19	4.8
殺人罪	11	5	3	8	6	1.5
傷害罪	7	12	20	13	16	4.0
竊盜罪	55	40	51	29	34	8.5
強盜罪	4	6	2	5	1	0.3
詐欺罪	10	24	21	31	55	13.8
槍砲彈藥刀械管制條例	24	22	27	25	29	7.3
毒品危害防制條例	118	119	129	107	125	31.3
其他罪名	69	60	66	61	57	14.3

備註：毒品危害防制條例含87年5月20日修正前之肅清煙毒條例及麻醉藥品管理條例。

圖5 法務部矯正署花蓮監獄新入監受刑人主要罪名
109年



(六) 實際出獄受刑人罪名

109年實際出獄受刑人為 580人，其中以毒品危害防制條例 172人占29.7%最多；其次為公共危險罪 93人占16.0%；第三為妨害性自主罪 71人占12.2%，三者合計為336人占57.9%。

表7 法務部矯正署花蓮監獄實際出獄受刑人主要罪名

單位：人、%

項目別	105年	106年	107年	108年	109年	
					人數	百分比(%)
總計	493	524	587	596	580	100.0
公共危險罪	36	68	99	96	93	16.0
偽造文書印文罪	9	5	9	5	3	0.5
妨害性自主罪	81	72	68	86	71	12.2
殺人罪	29	27	15	14	18	3.1
傷害罪	14	8	30	15	19	3.3
竊盜罪	49	52	62	59	51	8.8
強盜罪	33	27	20	15	13	2.2
懲治盜匪條例	3	8	3	-	1	0.2
詐欺罪	15	8	10	17	18	3.1
槍砲彈藥刀械管制條例	21	22	35	30	50	8.6
毒品危害防制條例	130	158	167	184	172	29.7
其他罪名	73	69	69	75	71	12.2

備註：毒品危害防制條例含87年5月20日修正前之肅清煙毒條例及麻醉藥品管理條例。

圖6 法務部矯正署花蓮監獄實際出獄受刑人主要罪名
109年

