

法務部矯正署花蓮監獄 收容現況及特性

一、收容對象

本監收容刑期5年以上收容人為原則，並兼收：

- (一) 臺灣高等檢察署花蓮檢察分署及臺灣花蓮地方檢察署指揮執行刑期6個月以上之收容人。
- (二) 其他符合監獄受刑人移監作業要點規定之收容人。

二、核定收容額：1,530名。



三、收容特色

(一) 超額收容情形

113年4月底在監收容人有1,564人，收容人核定容額為1,530人，超額收容34人，超額收容比率為2.2%。

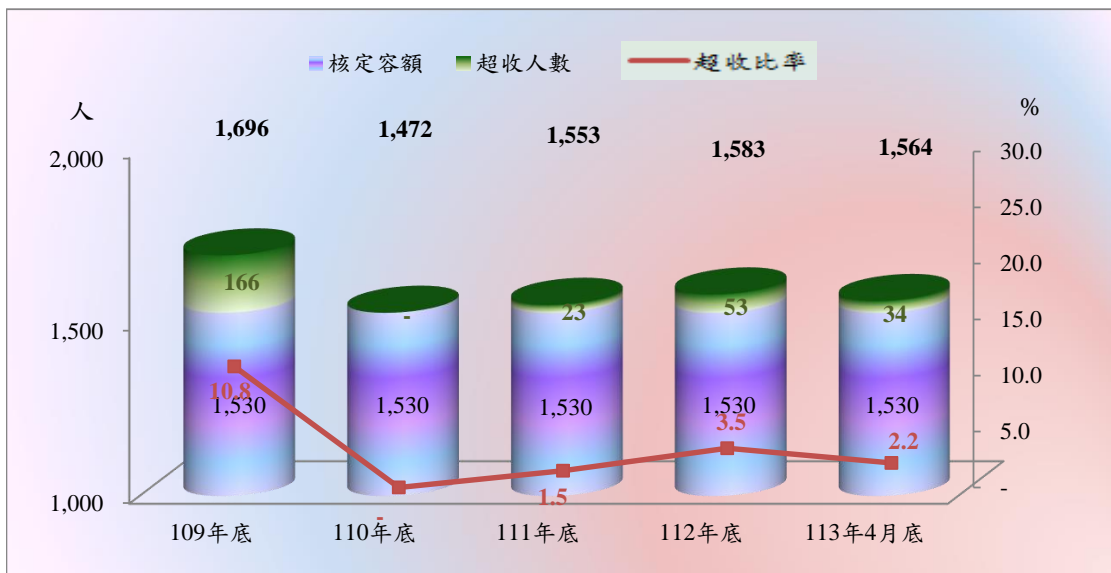
表1 法務部矯正署花蓮監獄在監所各類收容人數

項目別	單位：人				
	109年底	110年底	111年底	112年底	113年4月底
總收容人數	1,696	1,472	1,553	1,583	1,564
受刑人	1,696	1,472	1,553	1,583	1,564

表2 法務部矯正署花蓮監獄收容人超額收容情形

項目別	單位：人、%				
	109年底	110年底	111年底	112年底	113年4月底
總收容人數	1,696	1,472	1,553	1,583	1,564
核定容額	1,530	1,530	1,530	1,530	1,530
超收人數	166	-	23	53	34
超收比率 (%)	10.8	-	1.5	3.5	2.2

圖1 法務部矯正署花蓮監獄收容人超額收容情形



(二) 受刑人罪名

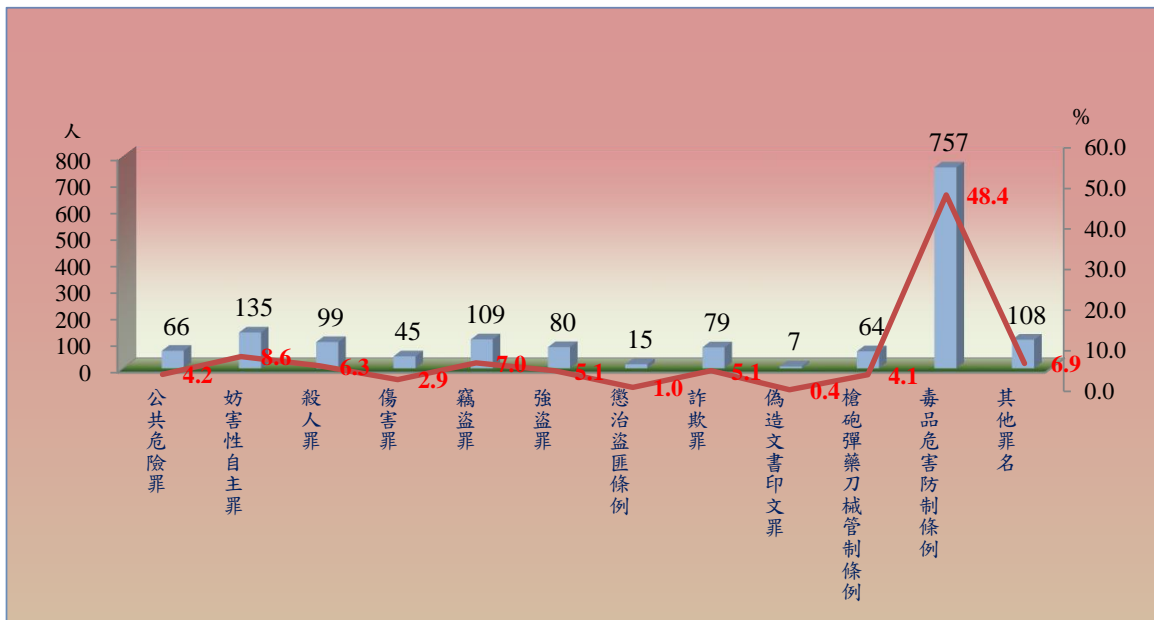
113年4月底在監受刑人為1,564人，其中以毒品危害防制條例757人占48.4%最多；其次為妨害性自主罪135人占8.6%；第三為竊盜罪109人占7.0%，三者合計為1,001人占64.0%。

表3 法務部矯正署花蓮監獄在監受刑人主要罪名

項目別	109年底	110年底	111年底	112年底	113年4月底	
					人	百分比(%)
總計	1,696	1,472	1,553	1,583	1,564	100.0
公共危險罪	48	41	68	84	66	4.2
妨害性自主罪	188	154	145	133	135	8.6
殺人罪	117	102	100	101	99	6.3
傷害罪	35	39	47	43	45	2.9
竊盜罪	96	68	105	106	109	7.0
強盜罪	123	90	92	81	80	5.1
懲治盜匪條例	20	15	16	15	15	1.0
詐欺罪	62	65	62	83	79	5.1
偽造文書印文罪	3	3	4	8	7	0.4
槍砲彈藥刀械管制條例	73	65	65	67	64	4.1
毒品危害防制條例	859	756	764	757	757	48.4
其他罪名	72	74	85	105	108	6.9

備註：毒品危害防制條例含87年5月20日修正前之肅清煙毒條例及麻醉藥品管理條例。

圖2 法務部矯正署花蓮監獄在監受刑人主要罪名
113年4月底



(三) 在監受刑人年齡

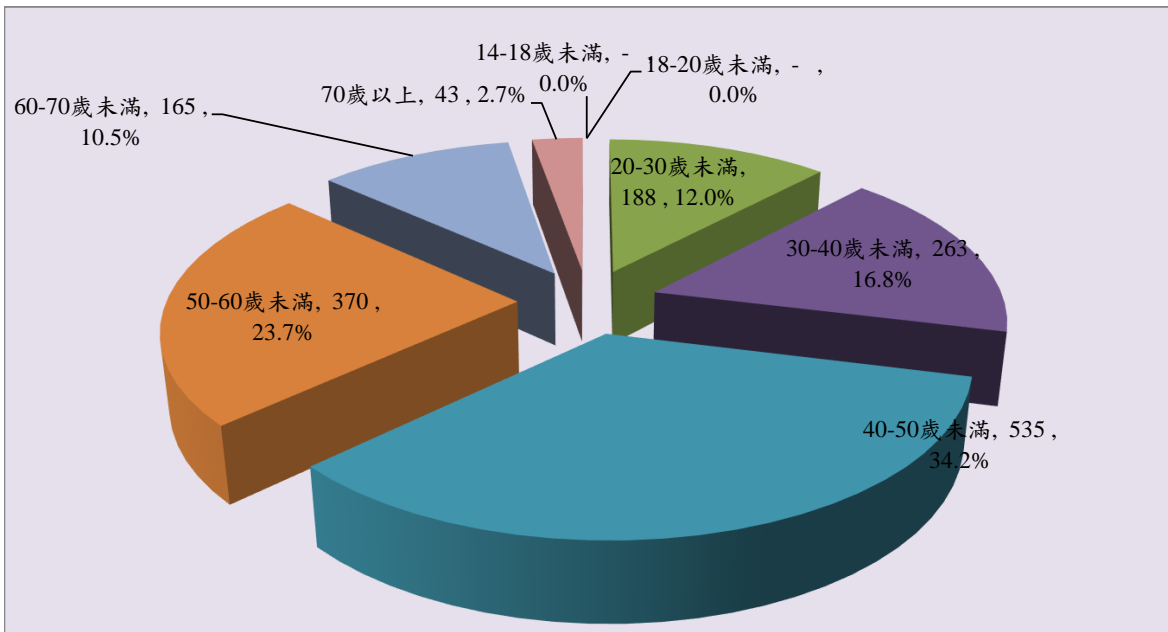
113年4月底在監受刑人為1,564人，其中年齡以40歲以上50歲未滿者535人占34.2%最多；其次為50歲以上60歲未滿者370人占23.7%；第三為30歲以上40歲未滿者263人占16.8%，三者合計為1,168人，占74.7%。

表4 法務部矯正署花蓮監獄在監受刑人年齡

單位：人、%

項目別	總計	14-18歲未 滿	18-20歲 未滿	20-30歲 未滿	30-40歲 未滿	40-50歲 未滿	50-60歲 未滿	60-70歲 未滿	70歲 以上
109年底	1,696	-	-	172	335	651	362	155	21
110年底	1,472	-	-	153	268	564	323	135	29
111年底	1,553	-	1	163	278	572	358	145	36
112年底	1,583	-	-	187	267	538	387	161	43
113年4月	1,564	-	-	188	263	535	370	165	43
結構比(%)	100.0	-	-	12.0	16.8	34.2	23.7	10.5	2.7

圖3 法務部矯正署花蓮監獄在監受刑人年齡
113年4月底



(四) 在監受刑人應執行刑刑名

113年4月底在監受刑人為1,564人，其中以逾十五年者437人，占27.9%為最高；十年以上十五年以下者251人，占16.0%次之；七年以上十年未滿者220人，占14.1%再次之。若以十年以上作統計（含無期徒刑者81人），則合計為769人，占49.1%。

表5 法務部矯正署花蓮監獄在監受刑人應執行刑刑名

項目別	109年底	110年底	111年底	112年底	113年4月底		
					人數	百分比(%)	
總計	1,696	1,472	1,553	1,583	1,564	100.0	
死刑	-	-	-	-	-	-	
無期徒刑	116	93	90	83	81	5.2	
有期徒刑	六月以下	18	15	21	32	26	1.7
	逾六月一年未滿	37	32	57	60	54	3.5
	一年以上三年未滿	146	130	129	194	192	12.3
	三年以上五年未滿	187	144	166	163	165	10.5
	五年以上七年未滿	152	144	155	139	135	8.6
	七年以上十年未滿	207	190	209	214	220	14.1
	十年以上十五年以下	292	248	252	249	251	16.0
逾十五年	531	466	465	439	437	27.9	
拘役	6	4	6	5	1	0.1	
罰金(易服勞役)	4	6	3	5	2	0.1	

圖4 法務部矯正署花蓮監獄在監受刑人應執行刑刑名
113年4月底



(五) 新入監受刑人罪名

113年4月新入監受刑人為 92人，其中以毒品危害防制條例 17人占18.5%最多；其次為公共危險罪 12人占13.0%；第三為詐欺罪 7人占7.6%，三者合計為36人占39.1%。

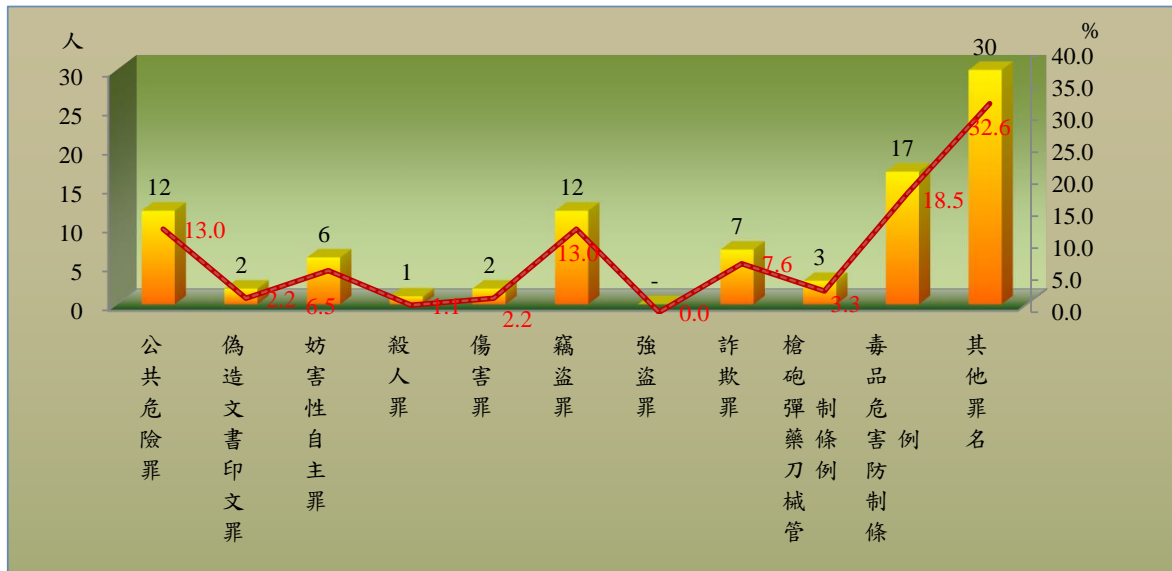
表6 法務部矯正署花蓮監獄新入監受刑人主要罪名

單位：人、%

項目別	109年	110年	111年	112年	113年4月	
					人	百分比(%)
總計	399	289	303	334	92	100.0
公共危險罪	53	47	55	48	12	13.0
偽造文書印文罪	4	-	3	3	2	2.2
妨害性自主罪	19	22	21	15	6	6.5
殺人罪	6	7	5	4	1	1.1
傷害罪	16	12	19	8	2	2.2
竊盜罪	34	15	40	40	12	13.0
強盜罪	1	1	1	5	-	-
詐欺罪	55	29	21	41	7	7.6
槍砲彈藥刀械管制條例	29	34	20	18	3	3.3
毒品危害防制條例	125	65	63	60	17	18.5
其他罪名	57	57	55	92	30	32.6

備註：毒品危害防制條例含87年5月20日修正前之肅清煙毒條例及麻醉藥品管理條例。

圖5 法務部矯正署花蓮監獄新入監受刑人主要罪名
113年4月



(六) 實際出獄受刑人罪名

113年4月實際出獄受刑人為 170人，其中以公共危險罪 41人占24.1%最多；其次為毒品危害防制條例 29人占17.1%；第三為竊盜罪 17人占10.0%，三者合計為87人占51.2%。

表7 法務部矯正署花蓮監獄實際出獄受刑人主要罪名

項目別	109年	110年	111年	112年	113年4月	
					人	百分比(%)
總計	580	649	464	515	170	100.0
公共危險罪	93	98	68	98	41	24.1
偽造文書印文罪	3	3	1	2	2	1.2
妨害性自主罪	71	66	49	47	7	4.1
殺人罪	18	19	13	10	2	1.2
傷害罪	19	22	15	18	7	4.1
竊盜罪	51	60	52	59	17	10.0
強盜罪	13	29	11	13	3	1.8
懲治盜匪條例	1	3	1	1	-	-
詐欺罪	18	21	40	36	12	7.1
槍砲彈藥刀械管制條例	50	51	26	25	10	5.9
毒品危害防制條例	172	209	126	114	29	17.1
其他罪名	71	68	62	92	40	23.5

備註：毒品危害防制條例含87年5月20日修正前之肅清煙毒條例及麻醉藥品管理條例。

圖6 法務部矯正署花蓮監獄實際出獄受刑人主要罪名
113年4月

